

令和3年度 第3回 沖縄観光2次交通の利便性向上に向けた検討委員会

観光客の動態データの取得及び分析

令和4年3月15日

1. 実施概要

- ❖ 今後の観光2次交通に係る課題解決、利便性向上等に資する基礎的データの取得を目的に観光客の動態データを収集し分析を行った。
- ❖ 昨年度に引き続きレンタカーGPSデータによる分析として、OTSレンタカーの協力のもと、車載機器（ナビ）により、合計5,000件（令和3年1～12月）の貸渡の位置情報データを取得した。
- ❖ データ分析にあたっては5,000件のうち、データクリーニングを行い異常値等を除外した4,916件を対象とした。

【データ取得概要】

収集するデータ	<ul style="list-style-type: none">・ GPS取得機器から送信される位置情報データ（概ね60秒間隔）・ 属性情報（性別・年齢・居住地等）
収集方法	<ul style="list-style-type: none">・ 車両に設置されている車載機器から取得される位置情報を収集
取得期間	<ul style="list-style-type: none">・ 令和3年1月1日～令和3年12月31日
取得データ数	<ul style="list-style-type: none">・ 5,000件 （1月：460件、2月：460件、3月：580件、4月：610件、5月：510件、6月：350件、7月：350件、8月：196件、9月：224件、10月：427件、11月：412件、12月：421件）
分析対象データ数	<ul style="list-style-type: none">・ 4,916件

分析の視点

- ・以下の視点のもと分析を行う。

（１）沖縄本島を訪れた観光客の基礎的動態の分析

- ・観光２次交通の課題解決に向けた基礎資料として、沖縄本島を訪れた観光客の立ち寄り場所や周遊状況等の把握・分析を行った。

（２）エリアに着目した分析

- ・世界自然遺産登録された「やんばる３村エリア」、分散化が求められる「東海岸エリア」、県内の代表的な観光スポットである「首里城公園」に着目し、それぞれのエリア来訪者の立ち寄り状況や周遊特性を把握することで、立ち寄り者数の増加や、周遊の促進、分散化等に向けた分析を行った。

（３）観光２次交通の課題解決に向けた分析

- ・（１）、（２）の把握・分析結果を踏まえ、県内の観光施設等への立ち寄り・周遊状況と、既存路線やサービスレベル等との比較により観光２次交通に係るモデルルートの造成や利便性向上に資する検討を行った。

1. 実施概要

分析の項目

	分析項目		分析の単位	前回報告 (1月から9月分)	今回報告 (1月から12月分)
(1) 基礎的動態の分析	①属性分析	◆性別・年代・居住地・乗車人数	—	○	○
	②立寄り分析	◆立ち寄り件数・立寄り比率	メッシュ別	○	○
			市町村別	—	○
			観光エリア別	—	○
	③昼夜間別の立ち寄り分析	◆昼間・夜間別の立ち寄り件数・立寄り比率	メッシュ別	—	○
			市町村別	—	○
	④周遊分析	◆周遊を組み合わせごとに周遊件数・比率	市町村間	—	○
			観光エリア間	○	○
	⑤四半期別の立ち寄り及び周遊分析	◆四半期別に以下を分析 ・立ち寄り件数・立寄り比率 ・周遊件数・比率	メッシュ別	—	○
			市町村別	—	○
			観光エリア別	—	○
	⑥属性別の立ち寄り及び周遊分析	◆属性別の4パターン（40代未満・以下×性別）で以下を分析 ・立ち寄り件数・立寄り比率 ・周遊件数・比率	メッシュ別	○	○
			市町村別	—	○
			観光エリア別	—	○
(2) エリアに着目した分析	◆やんばる3村、東海岸エリア、首里城公園の3地域ごとに以下を分析 ・立ち寄り件数・立寄り比率 ・周遊件数・比率	やんばる3村エリア	—	○	
		東海岸エリア	—	○	
		首里城公園	○（一部）	○	
(3) 観光2次交通の課題解決に向けた分析	◆公共交通の路線網やサービスレベル等を重ね合わせた分析 ◆観光2次交通に係るモデルルートの造成や利便性向上に資する検討	—	—	○	

1. 実施概要

観光エリアの設定について

観光エリア別の分析については、「沖縄観光ガイドブック」（OCVB・2020年）に掲載の観光施設等を参考に、以降に開設された主な観光施設等を追加し128箇所を指定した。

no	観光エリア	自治体	no	観光エリア	自治体	no	観光エリア	自治体	no	観光エリア	自治体	no	観光エリア	自治体
1	御菓子御殿 名護店・DINOやんばる亜熱帯の家	名護市	31	伊豆味みかんの里総合案内所	本部町	61	沖縄県総合運動公園	沖縄市	91	首里金城町石畳道	那覇市	121	奥武島	南城市
2	シーサーパーク琉球窯	名護市	32	海洋博公園・沖縄美ら海水族館	本部町	62	沖縄アリーナ	沖縄市	92	首里城公園	那覇市	122	知念海洋レジャーセンター	南城市
3	森のガラス館	名護市	33	オキナワハナサキマルシェ	本部町	63	コザ運動公園	沖縄市	93	国際通り周辺	那覇市	123	あざまサンサンビーチ	南城市
4	ナゴパイナップルパーク・OKINAWAフルーツらんど	名護市	34	備瀬のフクギ並木	本部町	64	ピオスの丘	うるま市	94	栄町周辺	那覇市	124	みーばるビーチ	南城市
5	ネオパークオキナワ・カフェ&レストランゴーヤハウス	名護市	35	八重岳桜の森公園	本部町	65	野島の森自然公園	うるま市	95	波上宮	那覇市	125	西原きらきらビーチ	西原町
6	オリオンハッピーパーク	名護市	36	やんばるガラス工芸館	本部町	66	海の駅あやはし館	うるま市	96	パイナップルハウス	那覇市	126	南風原文化センター	南風原町
7	名護城跡（名護城公園）	名護市	37	エメラルドビーチ	本部町	67	あまわりパーク（勝連城址）	うるま市	97	波の上ビーチ	那覇市	127	琉球かすり会館	南風原町
8	ブセナ海中公園・万国津梁館	名護市	38	瀬底ビーチ	本部町	68	CAVE OKINAWA	うるま市	98	浦添ようどれ	浦添市	128	八重瀬公園	八重瀬町
9	喜瀬ビーチ	名護市	39	御菓子御殿 恩納店	恩納村	69	宇堅ビーチ	うるま市	99	ブルーシール牧港本店	浦添市			
10	かりゆしビーチ	名護市	40	県民の森	恩納村	70	伊計ビーチ	うるま市	100	国立劇場おきなわ	浦添市			
11	屋我地ビーチ	名護市	41	沖縄工芸村	恩納村	71	琉球村	読谷村	101	サンエー 浦添西海岸パルコシティ店	浦添市			
12	奥集落	国頭村	42	恩納ガラス工房	恩納村	72	残波岬	読谷村	102	琉球ガラス村	糸満市			
13	大石林山	国頭村	43	おんなの駅「なかゆくい市場」	恩納村	73	御菓子御殿 読谷本店	読谷村	103	美々ビーチいとまん	糸満市			
14	茅打バンタ	国頭村	44	ハマバルビーチ	恩納村	74	Gala青い海	読谷村	104	ひめゆりの塔	糸満市			
15	オクマビーチ	国頭村	45	万座ビーチ	恩納村	75	体験王国 むら咲きむら	読谷村	105	平和祈念公園	糸満市			
16	ヤンバルクイナ生態展示学習施設	国頭村	46	ミッションビーチ	恩納村	76	沖縄黒糖	読谷村	106	道の駅いとまん（ファーマーズマーケットいとまん）	糸満市			
17	やんばる野生生物保護センターウフギー自然館	国頭村	47	サンマリナービーチ リザンシーパークビーチ	恩納村	77	やちむんの里	読谷村	107	沖縄空手会館	豊見城市			
18	比地大滝	国頭村	48	タイガービーチ・ムーンビーチ	恩納村	78	道の駅「喜納番所」	読谷村	108	旧海軍司令部壕	豊見城市			
19	辺戸岬	国頭村	49	ルネッサンスビーチ	恩納村	79	座喜味城址	読谷村	109	瀬長島ウミカジテラス	豊見城市			
20	ゆいゆい国頭（道の駅）	国頭村	50	かりゆしカンナタラソラグーナ	宜野座村	80	残波ビーチ	読谷村	110	沖縄アウトレットモールあしびなー	豊見城市			
21	大宜味村立芭蕉布会館	大宜味村	51	金武鍾乳洞の古酒蔵	金武町	81	ニライビーチ	読谷村	111	道の駅「豊崎」	豊見城市			
22	道の駅「おおぎみ」ぶながやの郷	大宜味村	52	ネイチャーみらい館	金武町	82	道の駅かでな	嘉手納町	112	イーアス沖縄豊崎	豊見城市			
23	ター滝駐車場	大宜味村	53	金武観音寺	金武町	83	美浜アメリカンビレッジ	北谷町	113	オリオンECO美らSUNビーチ	豊見城市			
24	東村立山と水の生活博物館	東村	54	伊江島	伊江村	84	ハンビーエリア	北谷町	114	ガンガラーの谷／おきなわワールド文化王国・玉泉洞	南城市			
25	福地川海浜公園	東村	55	沖縄コンベンションセンター	宜野湾市	85	イオンモール沖縄ライカム	北中城村	115	糸数城跡	南城市			
26	東村村民の森・つつじエコパーク	東村	56	ぎのわんトロピカルビーチ	宜野湾市	86	中村家住宅	北中城村	116	知念城跡	南城市			
27	慶佐次湾のマングローブ林	東村	57	東南植物楽園	沖縄市	87	中城城跡	北中城村	117	受水走水／浜川御嶽	南城市			
28	古宇利島	今帰仁村	58	一番街・中の町周辺	沖縄市	88	泊いゆまち	那覇市	118	玉城城跡	南城市			
29	今帰仁の駅めんそーれ	今帰仁村	59	沖縄こどもの国	沖縄市	89	沖縄県立博物館・美術館	那覇市	119	ニライ橋・カナイ橋	南城市			
30	今帰仁城跡	今帰仁村	60	プラザハウスショッピングセンター	沖縄市	90	Tギャラリア沖縄by DFS	那覇市	120	知念岬公園・がんじゅう駅・南城	南城市			

1. 実施概要

参考：本データ取得期間（2021年）における緊急事態宣言等の発出状況等について

	1月	2月	3月	4月	5月	6月	7月	8月	9月	10月	11月	12月
	第1期間			第2期間			第3期間			第4期間		
		緊急事態宣言（県） 1/20-2/28		まん延防止等重点措置 4/12-5/22			緊急事態宣言（国） 5/23-9/30			経済活動再開に向けた感染拡大防止期間（県） 10/1-31		
首里城公園							休館 7/22～9/30					
海洋博公園・沖縄美ら海水族館					一部臨時休館 5/22～6/20		一部臨時休館 7/22～9/30					

2. 分析結果

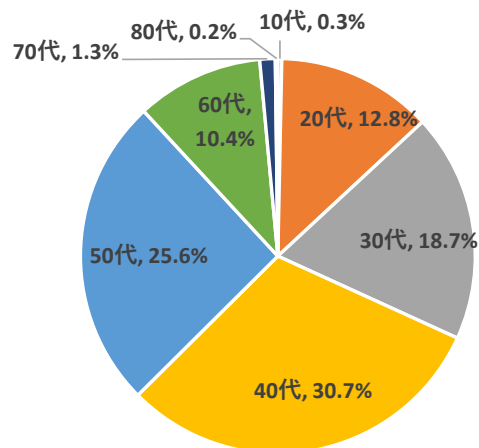
(1) 基礎的動態の分析

①属性分析

◆年代は40代が最も多く30.7%、次いで50代が25.6%。性別は男性が78.6%。

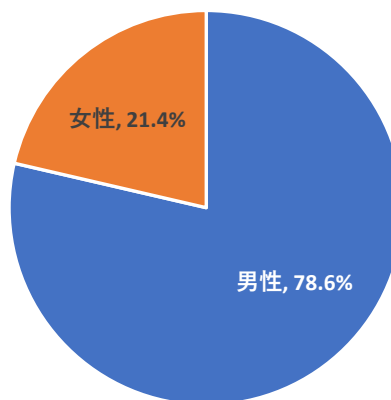
◆居住地は関東が29.9%、次いで沖縄県が23.2%。乗車人数は1人が36.5%、次いで2人が36.3%。

年 代



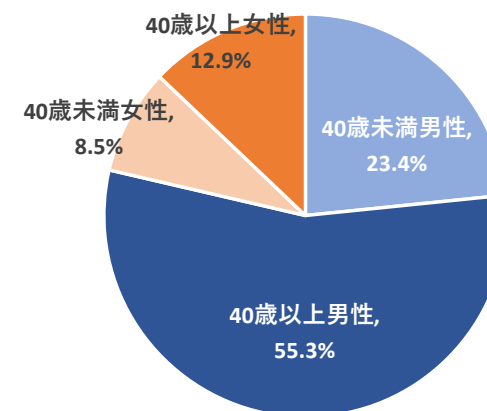
n = 4,956

性 別



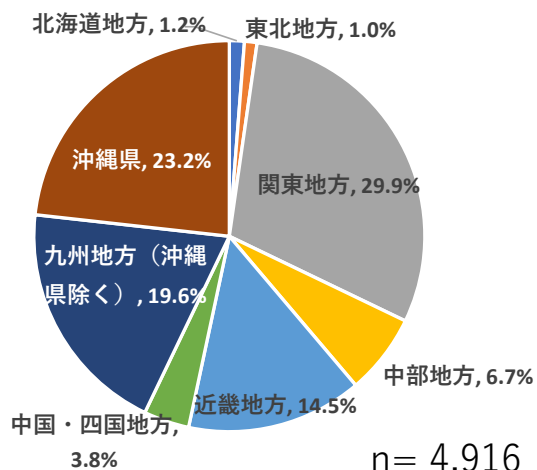
n = 4,916

性別×年代



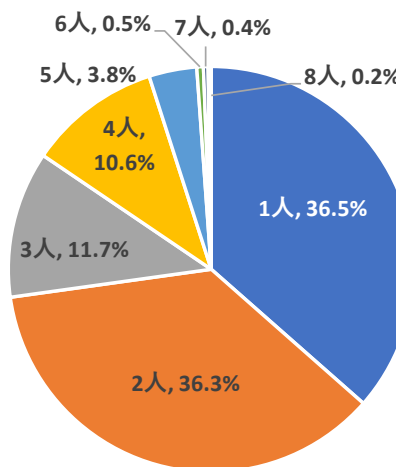
n = 4,916

居住地



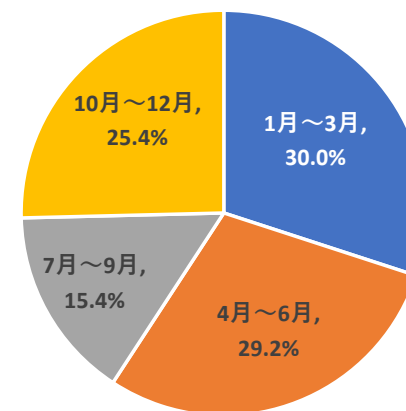
n = 4,916

乗車人数



n = 4,916

時期 (四半期別)

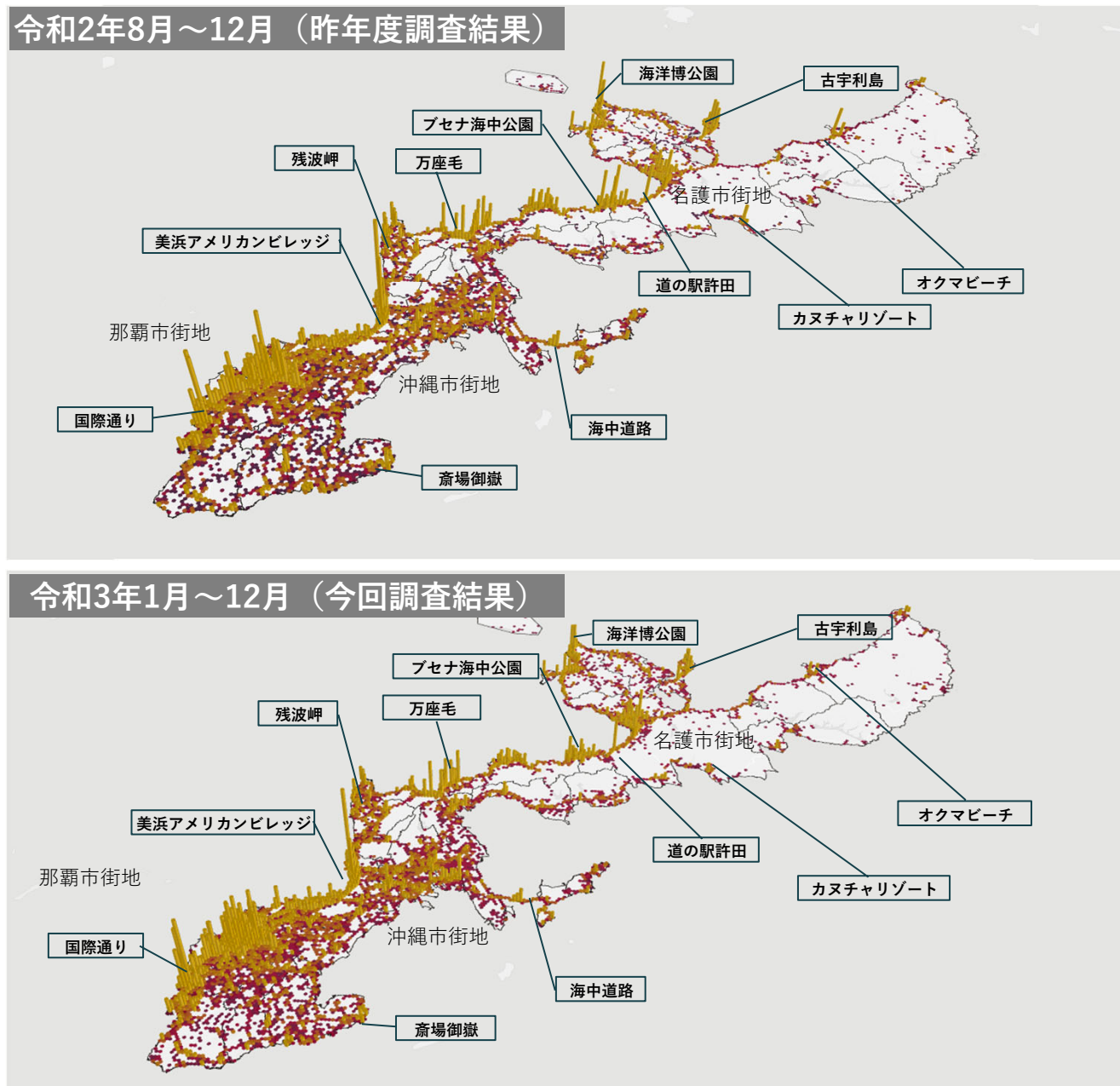


n = 4,916

2. 分析結果

② 立寄り分析 - メッシュ別 -

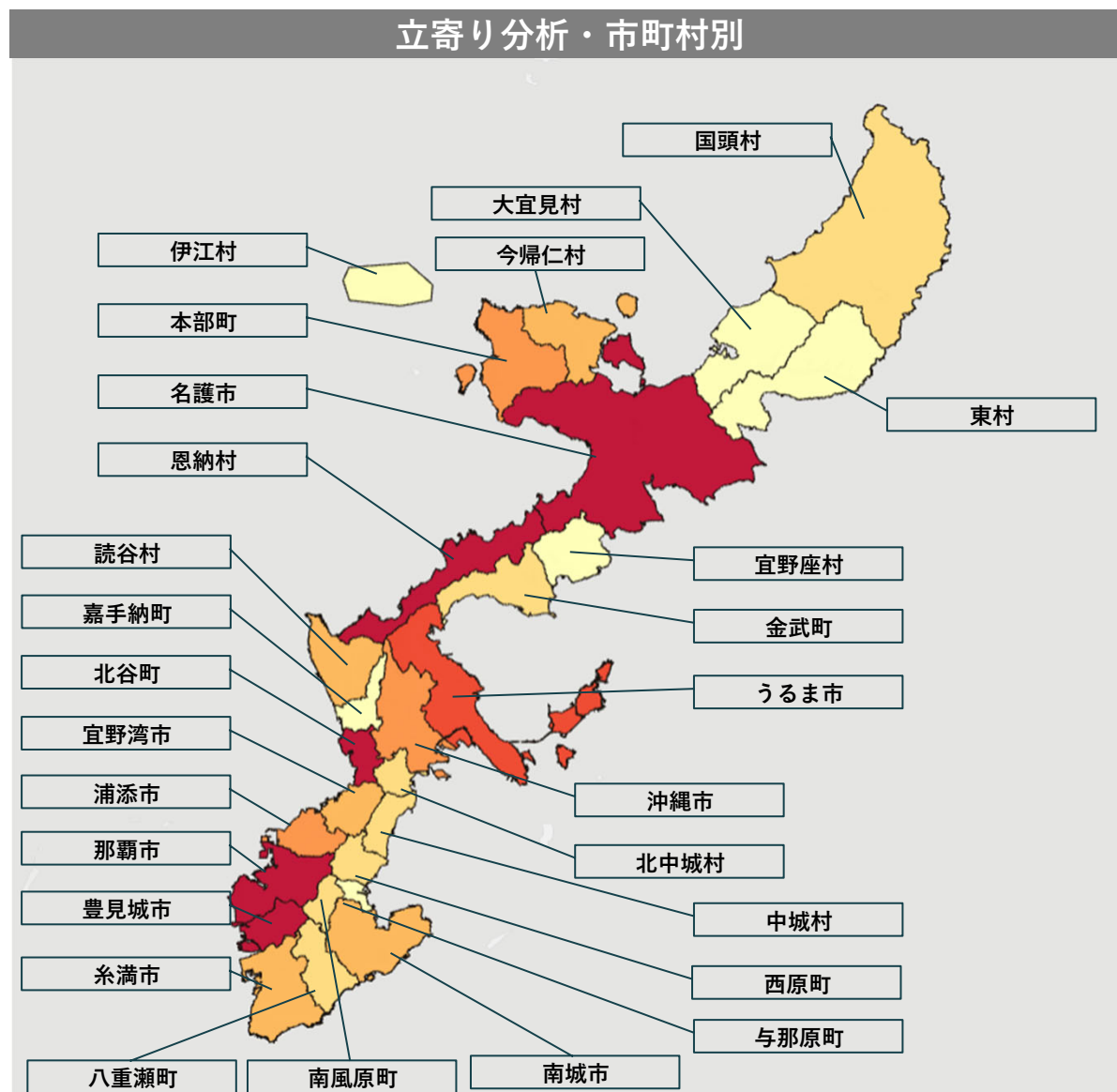
❖昨年度調査結果と今回調査の通年の立ち寄り状況は概ね同様の傾向であることを確認した。



※メッシュ（1辺約100mの正六角形）を単位として、15分以上の滞在をカウント

② 立寄り分析 - 市町村別 -

❖市町村別の立ち寄り分析では那覇市が最も多く、次いで、恩納村、名護市、豊見城市、北谷町が続く。西海岸側に位置する市町村が上位となっている。



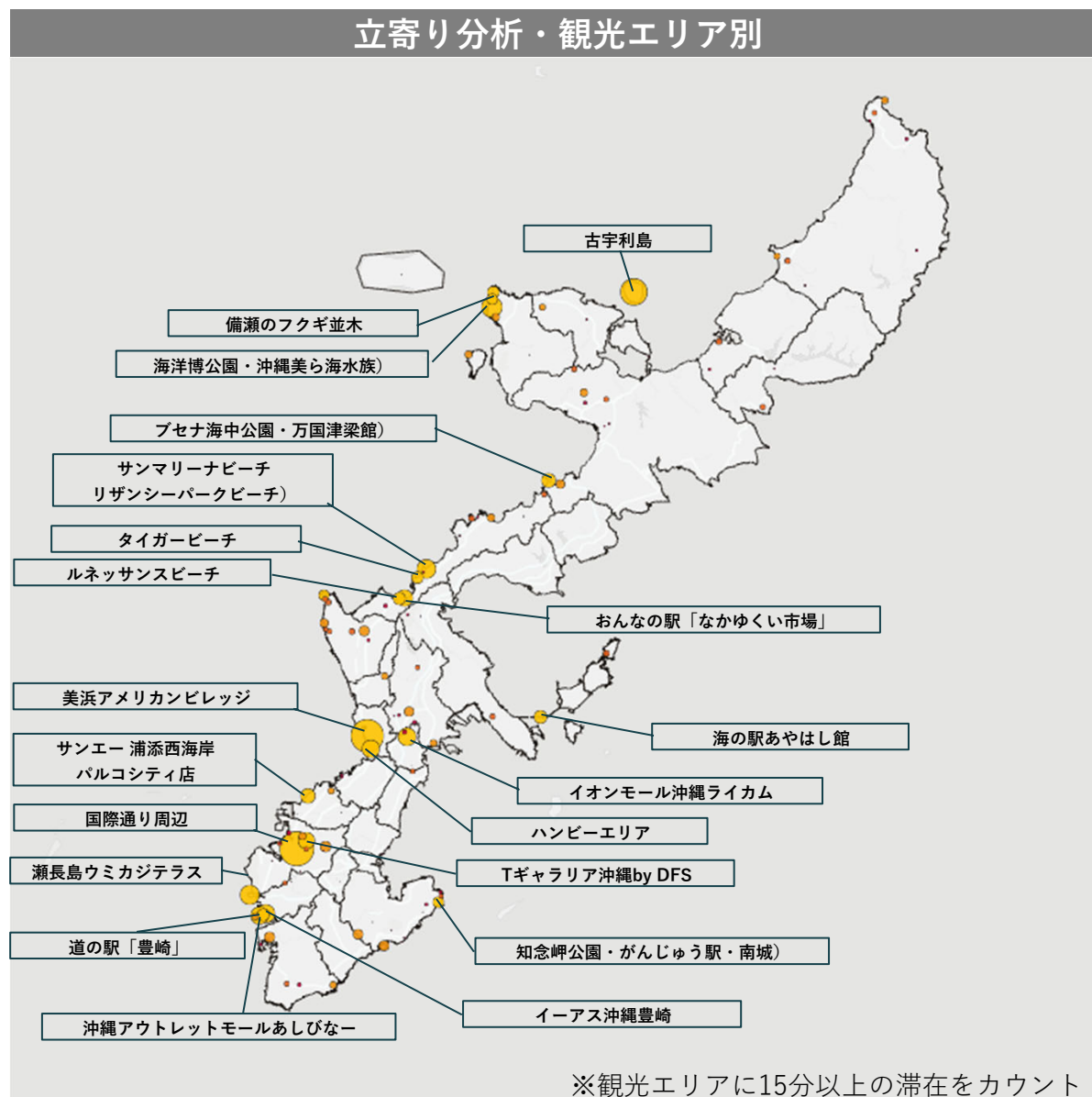
※市町村内に30分以上の滞在をカウント

順位	市町村	立寄件数	立寄率
1	那覇市	8,163	166.0%
2	恩納村	3,220	65.5%
3	名護市	2,833	57.6%
4	豊見城市	2,641	53.7%
5	北谷町	2,485	50.5%
6	うるま市	2,146	43.7%
7	本部町	1,864	37.9%
8	浦添市	1,726	35.1%
9	沖縄市	1,666	33.9%
10	宜野湾市	1,363	27.7%
11	糸満市	1,357	27.6%
12	読谷村	1,334	27.1%
13	今帰仁村	973	19.8%
14	南城市	948	19.3%
15	北中城村	795	16.2%
16	西原町	443	9.0%
17	金武町	388	7.9%
18	南風原町	371	7.5%
19	国頭村	350	7.1%
20	八重瀬町	308	6.3%
21	中城村	283	5.8%
22	嘉手納町	223	4.5%
23	宜野座村	220	4.5%
24	与那原町	166	3.4%
25	東村	144	2.9%
26	大宜味村	143	2.9%
27	伊江村	5	0.1%

※立ち寄り率はサンプル数(4,916)に対する各市町村の立ち寄りの割合を示す。

② 立寄り分析 - 観光エリア別 -

❖観光エリア別では、国際通りが最も多く、次いで美浜アメリカンビレッジ、古宇利島が続く。西海岸沿いの観光施設が上位を占める。東海岸では、道の駅あやはし館等が上位に位置している。



順位	観光エリア	立寄り件数	立寄り率
1	国際通り周辺	1,315	26.5%
2	美浜アメリカンビレッジ	1,195	24.1%
3	古宇利島	809	16.3%
4	海洋博公園・沖縄美ら海水族館	491	9.9%
5	瀬長島ウミカジテラス	436	8.8%
6	サンマリーナビーチ リザンシーパークビーチ	420	8.5%
7	沖縄アウトレットモールあしびなー	391	7.9%
8	イオンモール沖縄ライカム	379	7.6%
9	ハンビーエリア	365	7.4%
10	イーアス沖縄豊崎	358	7.2%
11	Tギャラリー沖縄by DFS	323	6.5%
12	おんなの駅「なかゆくい市場」	322	6.5%
13	サンエー 浦添西海岸パルコシティ店	257	5.2%
14	ブセナ海中公園・万国津梁館	242	4.9%
15	海の駅あやはし館	208	4.2%
16	ルネッサンスビーチ	186	3.7%
17	道の駅「豊崎」	182	3.7%
18	備瀬のフクギ並木	177	3.6%
19	タイガービーチ・ムーンビーチ	176	3.5%
20	知念岬公園・がんじゅう駅・南城	153	3.1%

※立ち寄り率はサンプル数（4,916）に対する各観光エリアの立ち寄りの割合を示す。

2. 分析結果

参考：観光エリア別の立ち寄り分析の詳細

no	観光エリア	立寄率	no	観光エリア	立寄率	no	観光エリア	立寄率	no	観光エリア	立寄率	no	観光エリア	立寄率
1	国際通り周辺	26.5%	31	ナゴバイナップルパーク・OKINAWAフルーツランド	1.7%	61	Gala青い海	0.7%	91	屋我地ビーチ	0.18%	121	南風原文化センター	0.04%
2	美浜アメリカンビレッジ	24.1%	32	御菓子御殿 恩納店	1.7%	62	栄町周辺	0.7%	92	東村村民の森・つつじエコパーク	0.18%	122	やんばる野生生物保護センターウフギー自然館	0.02%
3	古宇利島	16.3%	33	オキナワハナサキマルシェ	1.6%	63	東南植物楽園	0.7%	93	受水走水／浜川御嶽	0.18%	123	宇堅ビーチ	0.02%
4	海洋博公園・沖縄美ら海水族館	9.9%	34	瀬底ビーチ	1.6%	64	旧海軍司令部壕	0.7%	94	沖縄アリーナ	0.16%	124	東村立山と水の生活博物館	0.02%
5	瀬長島ウミカジテラス	8.8%	35	沖縄県立博物館・美術館	1.5%	65	知念海洋レジャーセンター	0.7%	95	ネイチャーみらい館	0.16%	125	野島の森自然公園	0.02%
6	サンマリーナビーチ リザンシーパークビーチ	8.5%	36	沖縄県総合運動公園	1.4%	66	泊いゆまち	0.6%	96	オリオンハッピーパーク	0.16%	126	大宜味村立芭蕉布会館	0.02%
7	沖縄アウトレットモールあしびなー	7.9%	37	平和祈念公園	1.4%	67	プラザハウスショッピングセンター	0.6%	97	西原きらきらビーチ	0.16%	127	金武鍾乳洞の古酒蔵	0.02%
8	イオンモール沖縄ライカム	7.6%	38	辺戸岬	1.4%	68	琉球村	0.6%	98	かりゆしカンナタラソラグーナ	0.12%	128	伊豆味みかんの里総合案内所	0.02%
9	ハンビーエリア	7.4%	39	道の駅かでな	1.3%	69	ひめゆりの塔	0.6%	99	パイナップルハウス	0.12%			
10	イーアス沖縄豊崎	7.2%	40	オリオンECO美らSUNビーチ	1.3%	70	沖縄こどもの国	0.5%	100	県民の森	0.12%			
11	Tギャラリア沖縄by DFS	6.5%	41	ブルーシール牧港本店	1.2%	71	あざまサンサンビーチ	0.5%	101	糸数城跡	0.10%			
12	おんなの駅「なかゆくい市場」	6.5%	42	オクマビーチ	1.1%	72	森のガラス館	0.4%	102	みーばるビーチ	0.10%			
13	サンエー 浦添西海岸パルコシティ店	5.2%	43	今帰仁城跡	1.1%	73	奥集落	0.4%	103	玉城城跡	0.10%			
14	ブセナ海中公園・万国津梁館	4.9%	44	伊計ビーチ	1.1%	74	道の駅「喜納番所」	0.4%	104	沖縄黒糖	0.10%			
15	海の駅あやはし館	4.2%	45	道の駅「おおぎみ」ぶながやの郷	1.1%	75	美々ビーチいとまん	0.4%	105	首里金城町石畳道	0.10%			
16	ルネッサンスビーチ	3.7%	46	万座ビーチ	1.1%	76	ニライ橋・カナイ橋	0.4%	106	八重岳桜の森公園	0.10%			
17	道の駅「豊崎」	3.7%	47	座喜味城址	1.0%	77	コザ運動公園	0.4%	107	知念城跡	0.10%			
18	備瀬のフクギ並木	3.6%	48	御菓子御殿 読谷本店	1.0%	78	沖縄コンベンションセンター	0.3%	108	CAVE OKINAWA	0.10%			
19	タイガービーチ・ムーンビーチ	3.5%	49	慶佐次湾のマングローブ林	1.0%	79	ター滝駐車場	0.3%	109	やんばるガラス工芸館	0.08%			
20	知念岬公園・がんじゅう駅・南城	3.1%	50	ゆいゆい国頭（道の駅）	0.9%	80	茅打バンタ	0.3%	110	ミッションビーチ	0.08%			
21	エメラルドビーチ	2.9%	51	残波ビーチ	0.9%	81	ビオスの丘	0.3%	111	伊江島	0.08%			
22	残波岬	2.9%	52	あまわりパーク（勝連城址）	0.9%	82	ハマバルビーチ	0.3%	112	沖縄空手会館	0.08%			
23	首里城公園	2.9%	53	御菓子御殿 名護店・DINOやんばる亜熱帯の家	0.9%	83	ヤンバルクイナ生態展示学習施設	0.3%	113	浦添ようどれ	0.06%			
24	道の駅いとまん（ファーマーズマーケットいとまん）	2.8%	54	体験王国 むら咲きむら	0.9%	84	恩納ガラス工房	0.2%	114	福地川海浜公園	0.06%			
25	奥武島	2.7%	55	かりゆしビーチ	0.9%	85	波の上ビーチ	0.2%	115	シーサーパーク琉球窯	0.04%			
26	やちむんの里	2.7%	56	ネオパークオキナワ・カフェ&レストランゴーヤハウス	0.8%	86	今帰仁の駅めんそ〜れ	0.2%	116	琉球かすり会館	0.04%			
27	ガンガラーの谷／おきなわワールド文化王国・玉泉洞	2.6%	57	琉球ガラス村	0.8%	87	ぎのわんトロピカルビーチ	0.2%	117	八重瀬公園	0.04%			
28	一番街・中の町周辺	2.4%	58	大石林山	0.8%	88	比地大滝	0.2%	118	金武観音寺	0.04%			
29	喜瀬ビーチ	2.1%	59	中城城跡	0.8%	89	名護城跡（名護城公園）	0.2%	119	国立劇場おきなわ	0.04%			
30	ニライビーチ	1.9%	60	波上宮	0.8%	90	沖縄工芸村	0.2%	120	中村家住宅	0.04%			

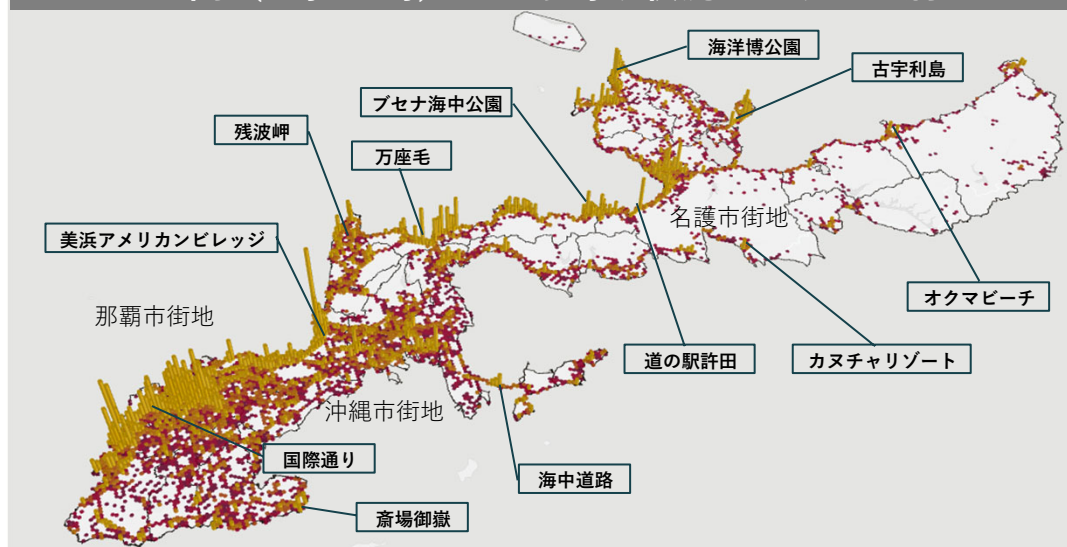
※立ち寄り率はサンプル数（4,916）に対する各観光エリアの立ち寄りの割合を示す。

2. 分析結果

③ 昼夜間別の立寄り分析 - メッシュ別 -

❖ 昼間は西海岸エリアの滞在の他、東海岸側や北部への立ち寄りが確認できる。

昼間（7時-22時）の立ち寄り状況・メッシュ別

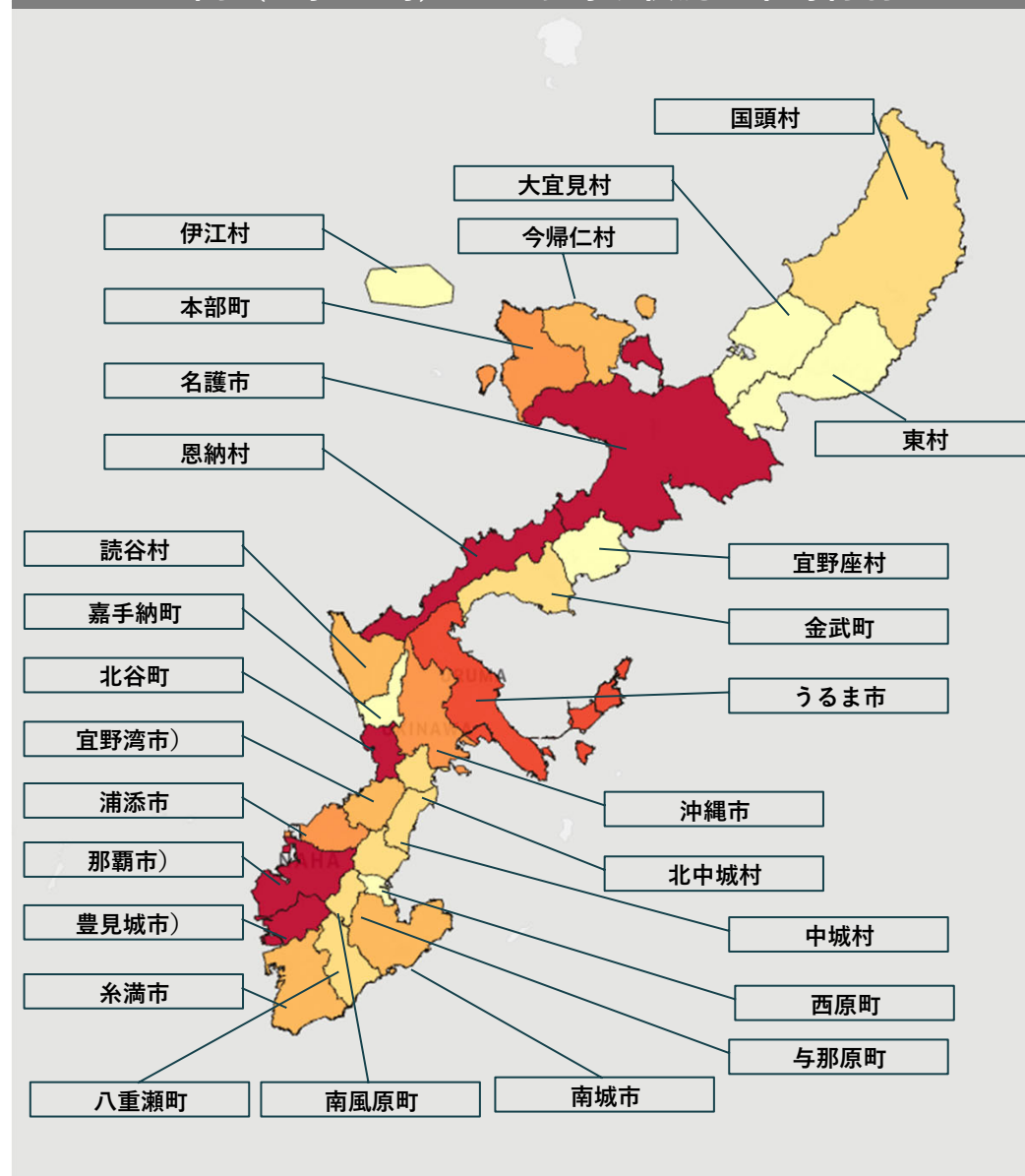


※メッシュ（1辺約100mの正六角形）を単位として、15分以上の滞在をカウント

昼間（7時-22時）の立ち寄り状況・市町村別一覧

順位	市町村	立寄件数	立寄率	順位	市町村	立寄件数	立寄率
1	那覇市	7,791	158.5%	15	北中城村	766	15.6%
2	恩納村	3,169	64.5%	16	西原町	434	8.8%
3	名護市	2,762	56.2%	17	金武町	383	7.8%
4	豊見城市	2,555	52.0%	18	南風原町	349	7.1%
5	北谷町	2,386	48.5%	19	国頭村	343	7.0%
6	うるま市	2,071	42.1%	20	八重瀬町	297	6.0%
7	本部町	1,842	37.5%	21	中城村	276	5.6%
8	浦添市	1,669	34.0%	22	嘉手納町	220	4.5%
9	沖縄市	1,578	32.1%	23	宜野座村	217	4.4%
10	糸満市	1,324	26.9%	24	与那原町	153	3.1%
11	読谷村	1,318	26.8%	25	大宜味村	141	2.9%
12	宜野湾市	1,267	25.8%	26	東村	140	2.8%
13	今帰仁村	958	19.5%	27	伊江村	5	0.1%
14	南城市	921	18.7%				

昼間（7時-22時）の立ち寄り状況・市町村別

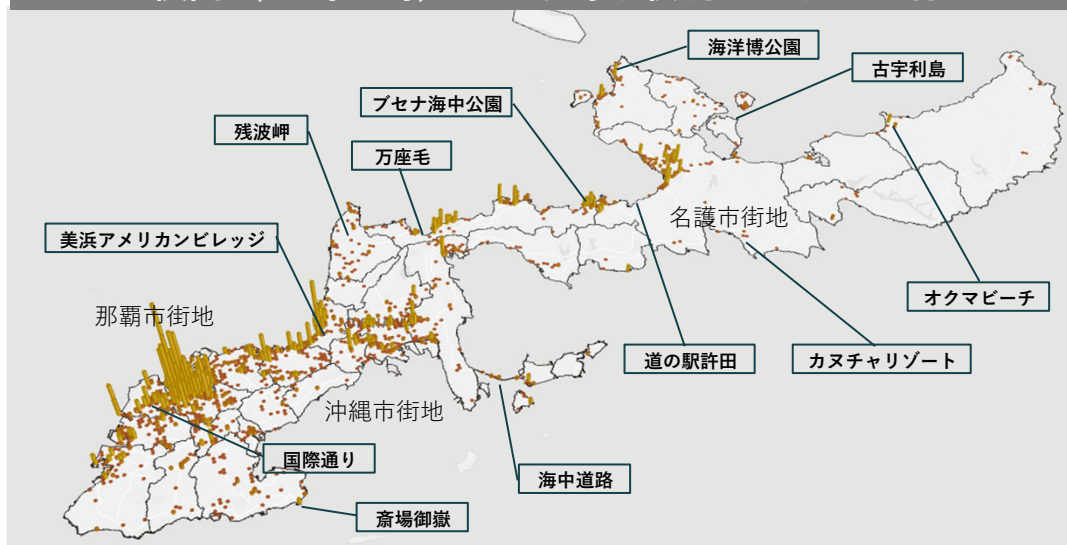


2. 分析結果

③ 昼夜間別の立寄り分析 - メッシュ別 -

❖夜間は那覇市街地や恩納村、名護市等の市街地での動態が確認できる。

夜間（22時-7時）の立ち寄り状況・メッシュ別

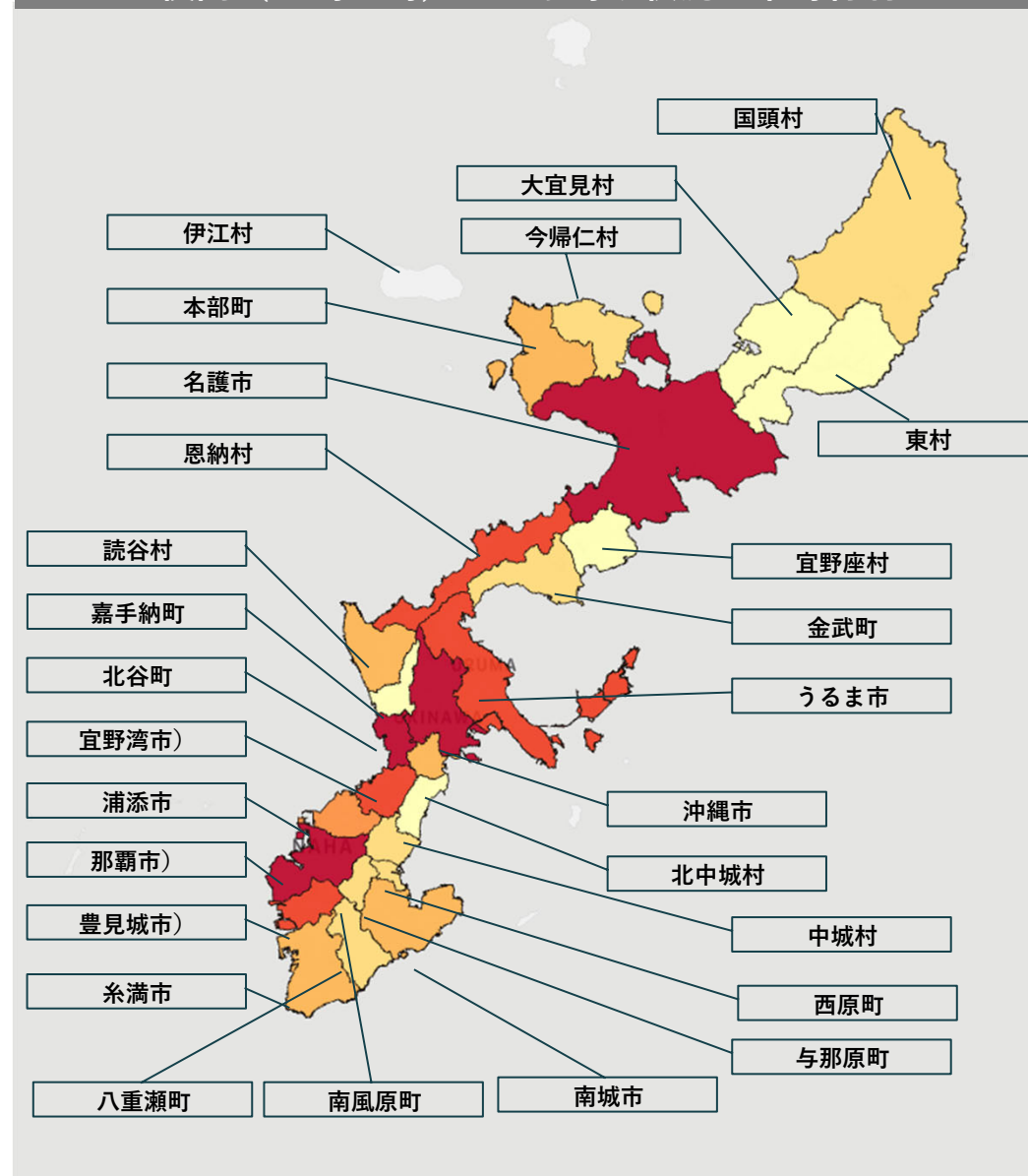


※メッシュ（1辺約100mの正六角形）を単位として、15分以上の滞在をカウント

夜間（22時-7時）の立ち寄り状況・市町村別一覧

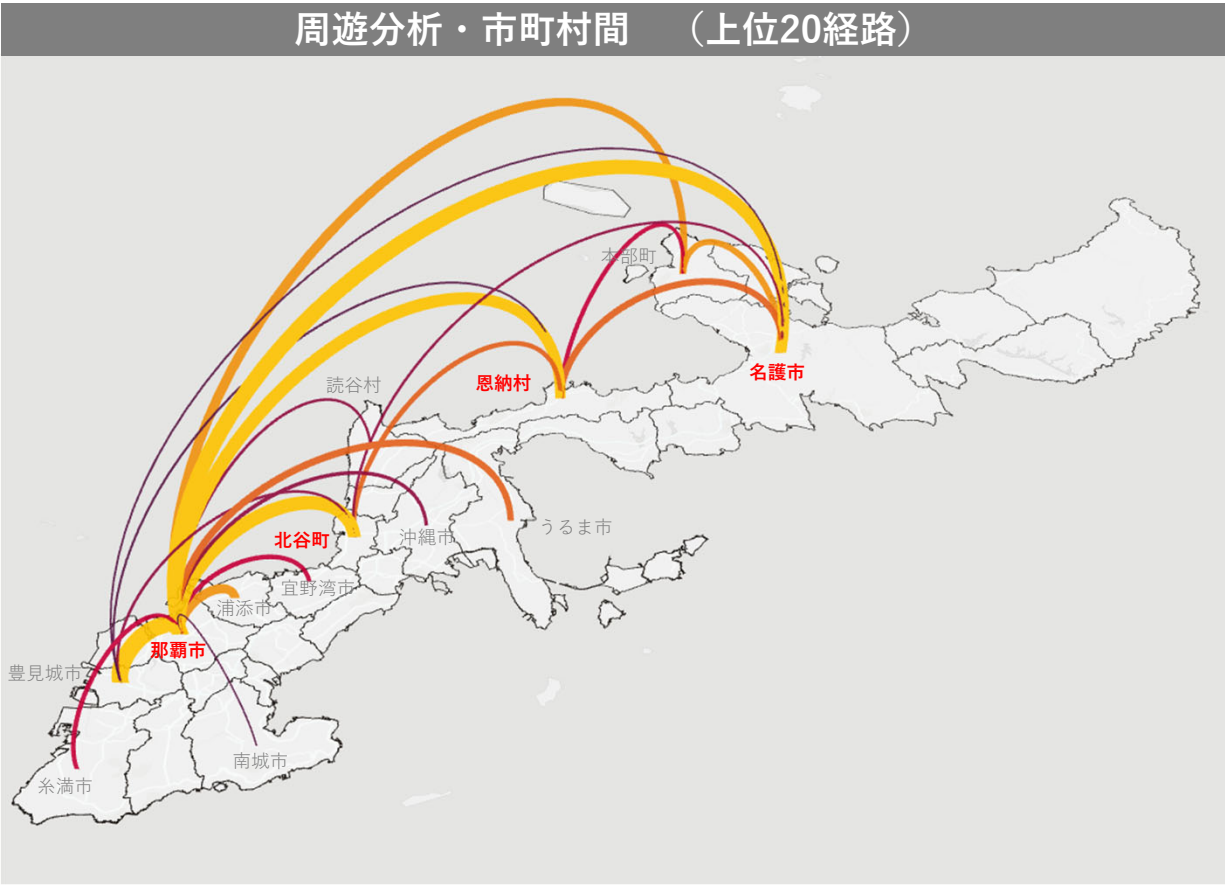
順位	市町村	立寄件数	立寄率	順位	市町村	立寄件数	立寄率
1	那覇市	592	12.0%	15	今帰仁村	23	0.5%
2	北谷町	116	2.4%	16	南風原町	22	0.4%
3	沖縄市	102	2.1%	17	国頭村	15	0.3%
4	名護市	97	2.0%	18	与那原町	14	0.3%
5	恩納村	96	2.0%	19	西原町	8	0.2%
6	宜野湾市	95	1.9%	20	八重瀬町	7	0.1%
7	豊見城市	85	1.7%	21	金武町	7	0.1%
8	うるま市	70	1.4%	22	東村	6	0.1%
9	浦添市	60	1.2%	23	中城村	5	0.1%
10	本部町	35	0.7%	24	宜野座村	4	0.1%
11	糸満市	33	0.7%	25	嘉手納町	4	0.1%
12	北中城村	32	0.7%	26	大宜味村	3	0.1%
13	読谷村	30	0.6%	27	今帰仁村	23	0.5%
14	南城市	26	0.5%				

夜間（22時-7時）の立ち寄り状況・市町村別



④ 周遊分析 - 市町村間 -

❖市町村間の周遊状況をみると豊見城-那覇市、那覇市-名護市、那覇市-北谷町等が上位に位置している。那覇市、北谷町、恩納村、名護市は周遊のハブ（拠点）となっていることが確認できる。

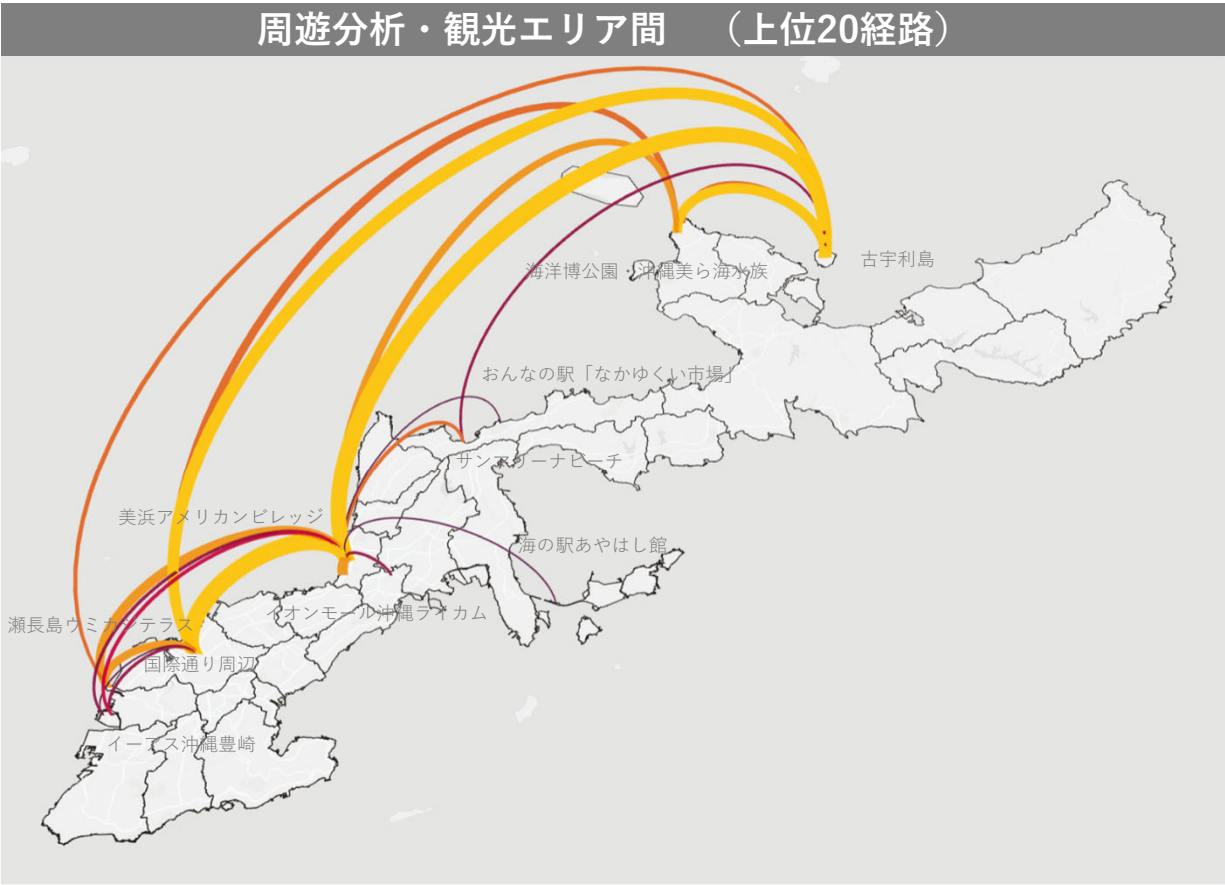


順位	観光エリアA	観光エリアB	周遊件数	周遊率
1	豊見城市	那覇市	1,200	24.6%
2	那覇市	名護市	1,080	22.2%
3	那覇市	北谷町	1,069	21.9%
4	那覇市	恩納村	1,003	20.6%
5	那覇市	浦添市	867	17.8%
6	那覇市	本部町	843	17.3%
7	名護市	本部町	784	16.1%
8	名護市	恩納村	778	16.0%
9	うるま市	那覇市	747	15.3%
10	恩納村	北谷町	675	13.8%
11	恩納村	本部町	666	13.7%
12	那覇市	宜野湾市	650	13.3%
13	那覇市	糸満市	635	13.0%
14	那覇市	沖縄市	604	12.4%
15	那覇市	読谷村	565	11.6%
16	北谷町	名護市	557	11.4%
17	北谷町	豊見城市	554	11.4%
18	豊見城市	恩納村	529	10.9%
19	名護市	豊見城市	517	10.6%
20	那覇市	南城市	509	10.4%

※観光エリア間に15分以上の滞在をカウント

④ 周遊分析 – 観光エリア間 -

❖観光エリア間の周遊状況をみると国際通り、美浜アメリカンビレッジ、古宇利島を含んだ周遊が多い。

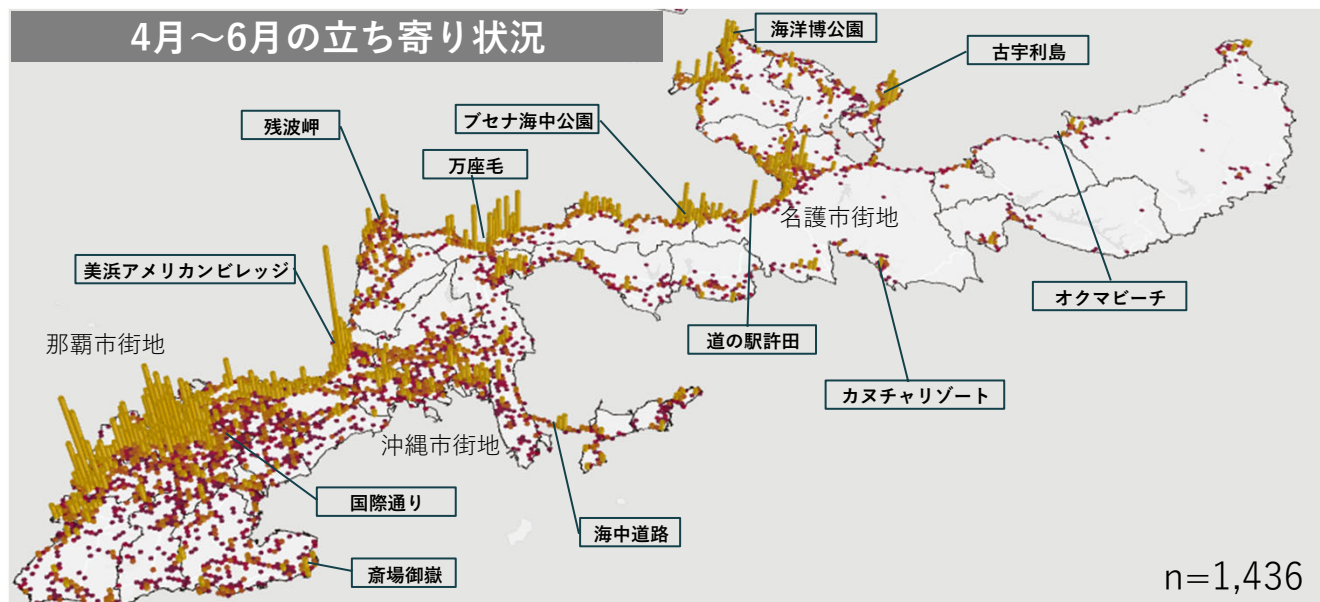
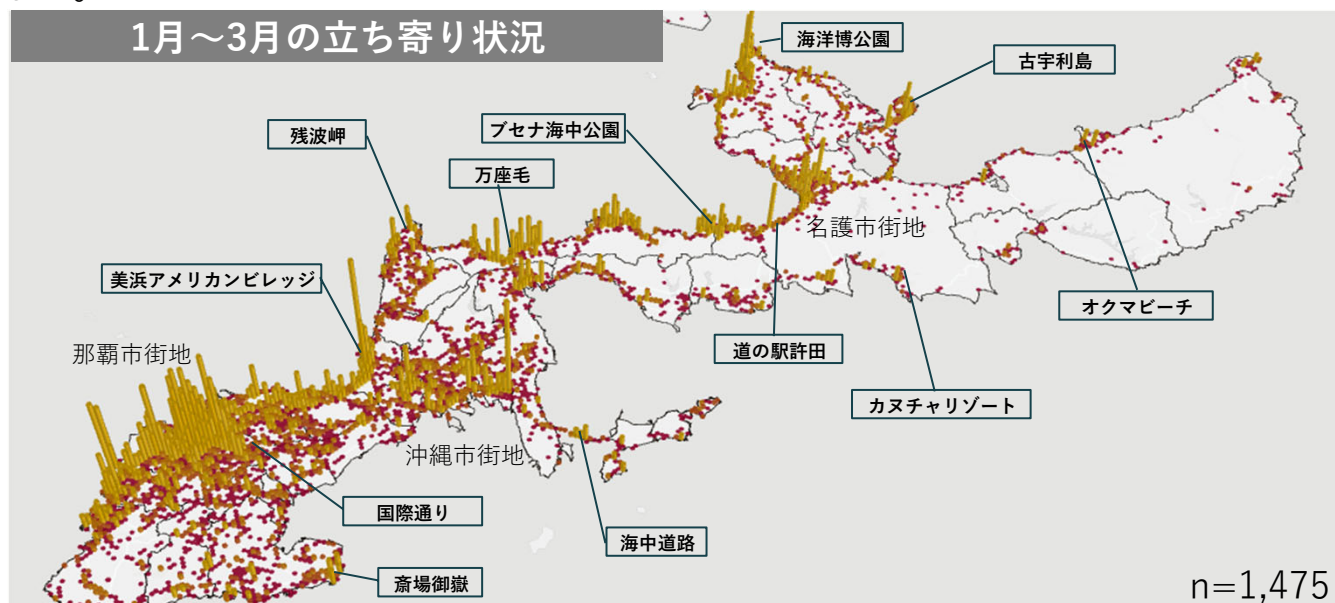


順位	観光エリアA	観光エリアB	周遊件数	周遊率
1	国際通り周辺	美浜アメリカンビレッジ	181	5.0%
2	美浜アメリカンビレッジ	古宇利島	176	4.9%
3	古宇利島	海洋博公園・沖縄美ら海水族館	146	4.0%
4	古宇利島	国際通り周辺	139	3.8%
5	ハンビーエリア	美浜アメリカンビレッジ	136	3.7%
6	瀬長島ウミカジテラス	美浜アメリカンビレッジ	119	3.3%
7	瀬長島ウミカジテラス	国際通り周辺	109	3.0%
8	海洋博公園・沖縄美ら海水族館	美浜アメリカンビレッジ	109	3.0%
9	海洋博公園・沖縄美ら海水族館	国際通り周辺	106	2.9%
10	古宇利島	備瀬のフクギ並木	81	2.2%
11	古宇利島	瀬長島ウミカジテラス	81	2.2%
12	おんなの駅「なかゆくい市場」	美浜アメリカンビレッジ	80	2.2%
13	沖縄アウトレットモールあしびなー	美浜アメリカンビレッジ	78	2.1%
14	美浜アメリカンビレッジ	イーアス沖縄豊崎	74	2.0%
15	国際通り周辺	沖縄アウトレットモールあしびなー	74	2.0%
16	古宇利島	おんなの駅「なかゆくい市場」	73	2.0%
17	イオンモール沖縄ライカム	美浜アメリカンビレッジ	73	2.0%
18	美浜アメリカンビレッジ	サンマリーナビーチ リザンシーパークビーチ	63	1.7%
19	イーアス沖縄豊崎	国際通り周辺	63	1.7%
20	美浜アメリカンビレッジ	海の駅あやはし館	61	1.7%

※観光エリア間に15分以上の滞在をカウント

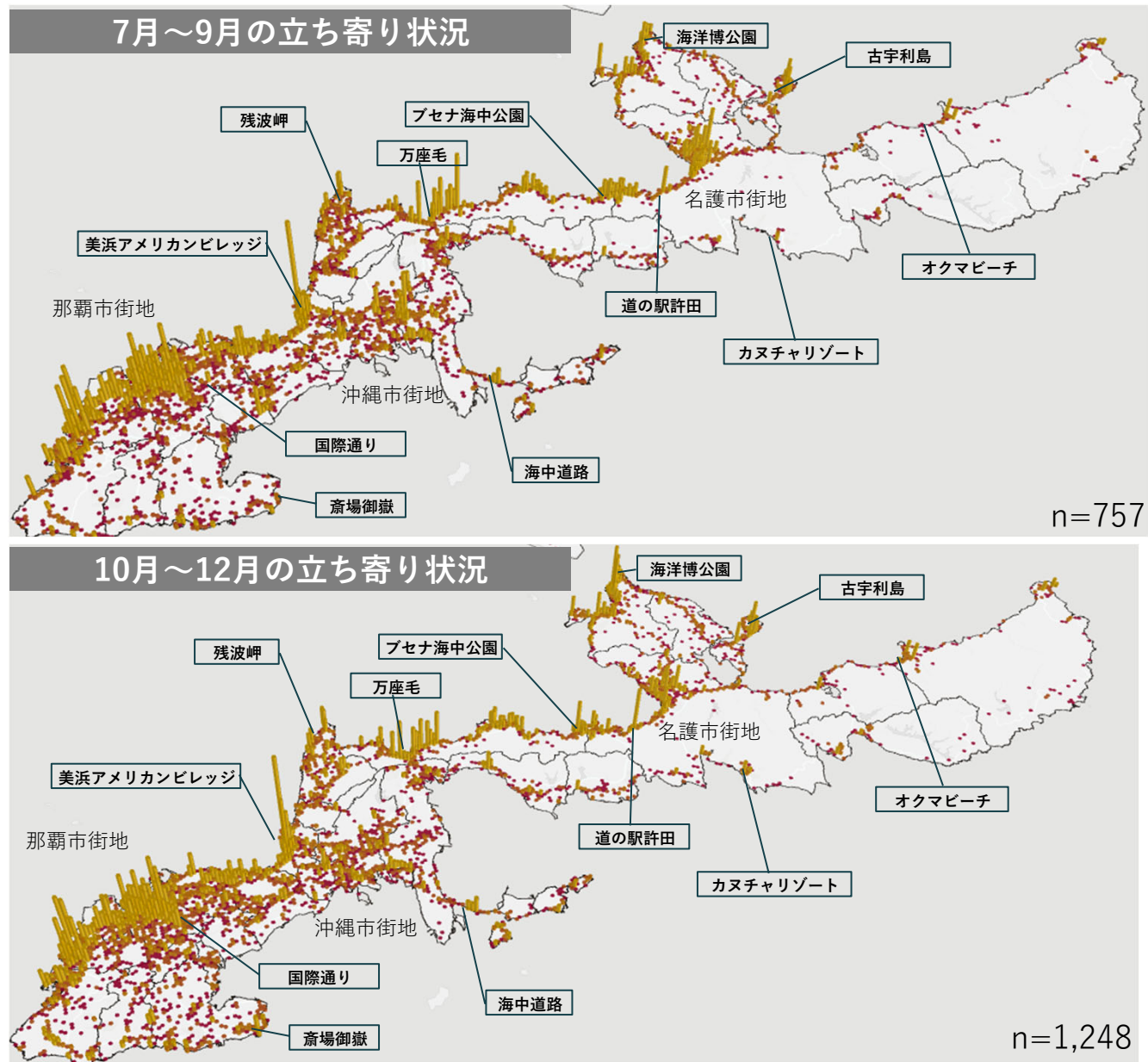
⑤ 四半期別の立寄り分析 - メッシュ別 -

❖ 四半期別の立ち寄り状況をみると概ね同傾向である。海洋博公園については、同施設の休館時期が含まれる4～6月、7～9月の滞在が少ない。



※メッシュ（1辺約100mの正六角形）を単位として、15分以上の滞在をカウント

⑤ 四半期別の立寄り分析 - メッシュ別 -



※メッシュ（1辺約100mの正六角形）を単位として、15分以上の滞在をカウント

2. 分析結果

⑤ 四半期別の立寄り分析 - 市町村別 -

参考：市町村別の四半期別の立ち寄り分析の詳細

2021年1～3月				2021年4～6月				2021年7～9月				2021年10～12月			
順位	市町村	立寄り件数	立寄り率	順位	市町村	立寄り件数	立寄り率	順位	市町村	立寄り件数	立寄り率	順位	市町村	立寄り件数	立寄り率
1	那覇市	2,668	180.9%	1	那覇市	2,367	164.8%	1	那覇市	1,280	102.6%	1	那覇市	1,848	148.1%
2	恩納村	824	55.9%	2	恩納村	950	66.2%	2	恩納村	625	50.1%	2	恩納村	821	65.8%
3	名護市	806	54.6%	3	豊見城市	805	56.1%	3	名護市	560	44.9%	3	名護市	682	54.6%
4	豊見城市	692	46.9%	4	名護市	785	54.7%	4	豊見城市	485	38.9%	4	北谷町	670	53.7%
5	うるま市	674	45.7%	5	北谷町	723	50.3%	5	北谷町	456	36.5%	5	豊見城市	659	52.8%
6	北谷町	636	43.1%	6	うるま市	616	42.9%	6	うるま市	428	34.3%	6	本部町	529	42.4%
7	浦添市	583	39.5%	7	浦添市	496	34.5%	7	糸満市	321	25.7%	7	うるま市	428	34.3%
8	沖縄市	583	39.5%	8	本部町	492	34.3%	8	読谷村	312	25.0%	8	浦添市	393	31.5%
9	本部町	554	37.6%	9	沖縄市	443	30.8%	9	本部町	289	23.2%	9	沖縄市	359	28.8%
10	宜野湾市	388	26.3%	10	宜野湾市	381	26.5%	10	沖縄市	281	22.5%	10	読谷村	356	28.5%
11	読谷村	340	23.1%	11	糸満市	356	24.8%	11	宜野湾市	279	22.4%	11	糸満市	347	27.8%
12	糸満市	333	22.6%	12	読谷村	326	22.7%	12	浦添市	254	20.4%	12	宜野湾市	315	25.2%
13	南城市	319	21.6%	13	今帰仁村	309	21.5%	13	今帰仁村	187	15.0%	13	南城市	245	19.6%
14	北中城村	289	19.6%	14	南城市	252	17.5%	14	南城市	132	10.6%	14	今帰仁村	226	18.1%
15	今帰仁村	251	17.0%	15	北中城村	250	17.4%	15	西原町	127	10.2%	15	北中城村	154	12.3%
16	南風原町	148	10.0%	16	西原町	124	8.6%	16	北中城村	102	8.2%	16	国頭村	110	8.8%
17	金武町	136	9.2%	17	南風原町	112	7.8%	17	金武町	70	5.6%	17	金武町	96	7.7%
18	西原町	132	8.9%	18	金武町	86	6.0%	18	中城村	70	5.6%	18	南風原町	81	6.5%
19	八重瀬町	118	8.0%	19	国頭村	84	5.8%	19	嘉手納町	63	5.0%	19	中城村	79	6.3%
20	国頭村	97	6.6%	20	八重瀬町	66	4.6%	20	国頭村	59	4.7%	20	八重瀬町	74	5.9%
21	中城村	84	5.7%	21	宜野座村	65	4.5%	21	八重瀬町	50	4.0%	21	西原町	60	4.8%
22	宜野座村	72	4.9%	22	与那原町	59	4.1%	22	大宜味村	34	2.7%	22	嘉手納町	60	4.8%
23	嘉手納町	53	3.6%	23	中城村	50	3.5%	23	宜野座村	33	2.6%	23	東村	51	4.1%
24	与那原町	47	3.2%	24	嘉手納町	47	3.3%	24	南風原町	30	2.4%	24	宜野座村	50	4.0%
25	大宜味村	37	2.5%	25	東村	41	2.9%	25	与那原町	28	2.2%	25	大宜味村	44	3.5%
26	東村	31	2.1%	26	大宜味村	28	1.9%	26	東村	21	1.7%	26	与那原町	32	2.6%
27	伊江村	1	0.1%	27	伊江村	3	0.2%	27	伊江村	0	0.0%	27	伊江村	1	0.1%

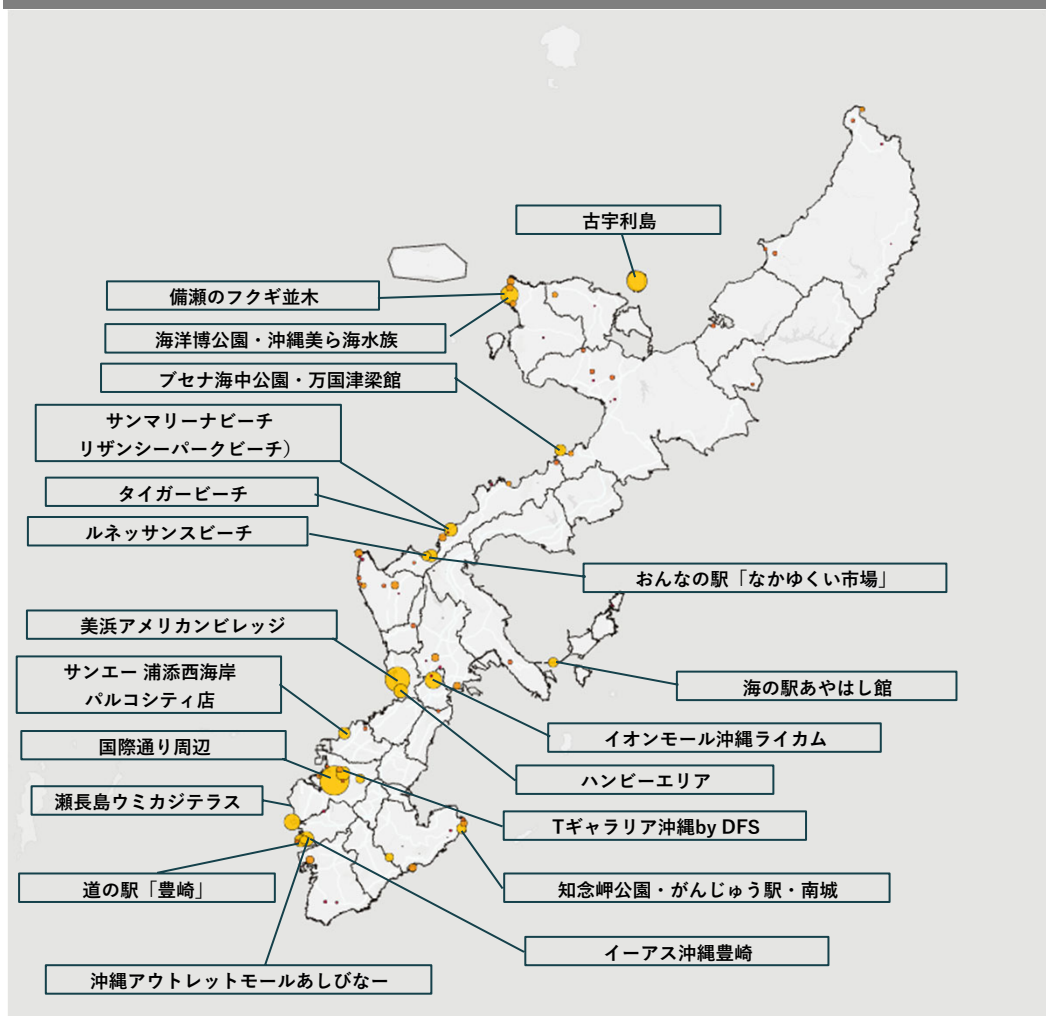
n=757

n=1,248

2. 分析結果

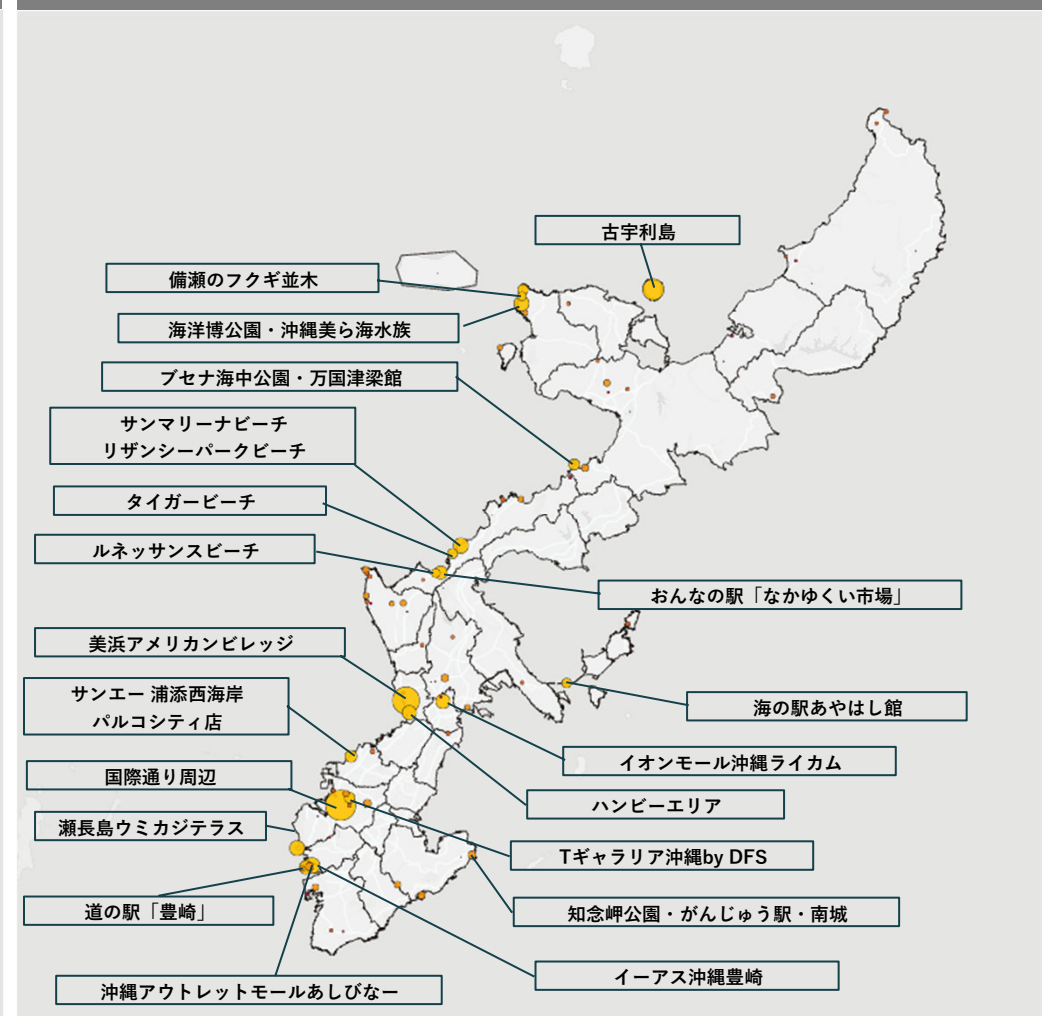
⑤ 四半期別の立寄り分析 - 観光エリア別 -

2021年1～3月の立寄り状況・観光エリア



n=1,475

2021年4～6月の立寄り状況・観光エリア



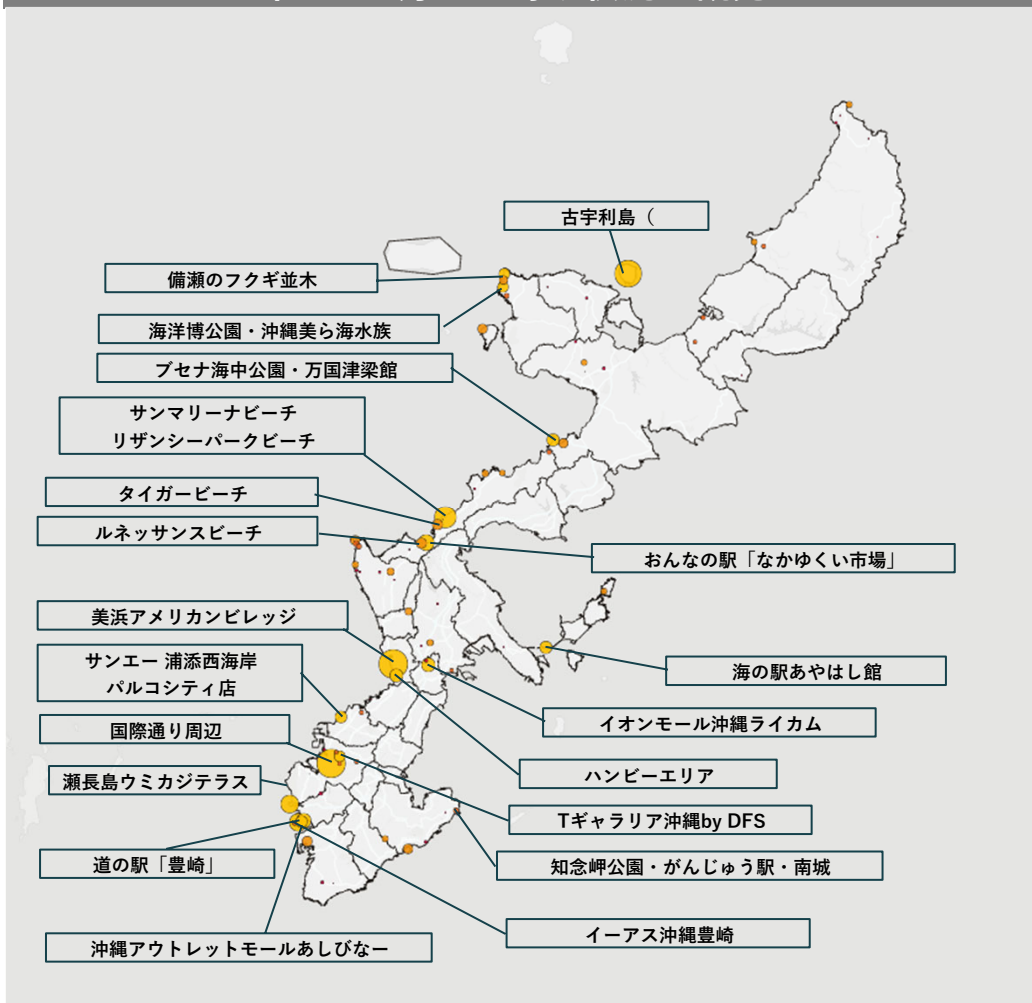
n=1,436

※観光エリアに15分以上の滞在をカウント

2. 分析結果

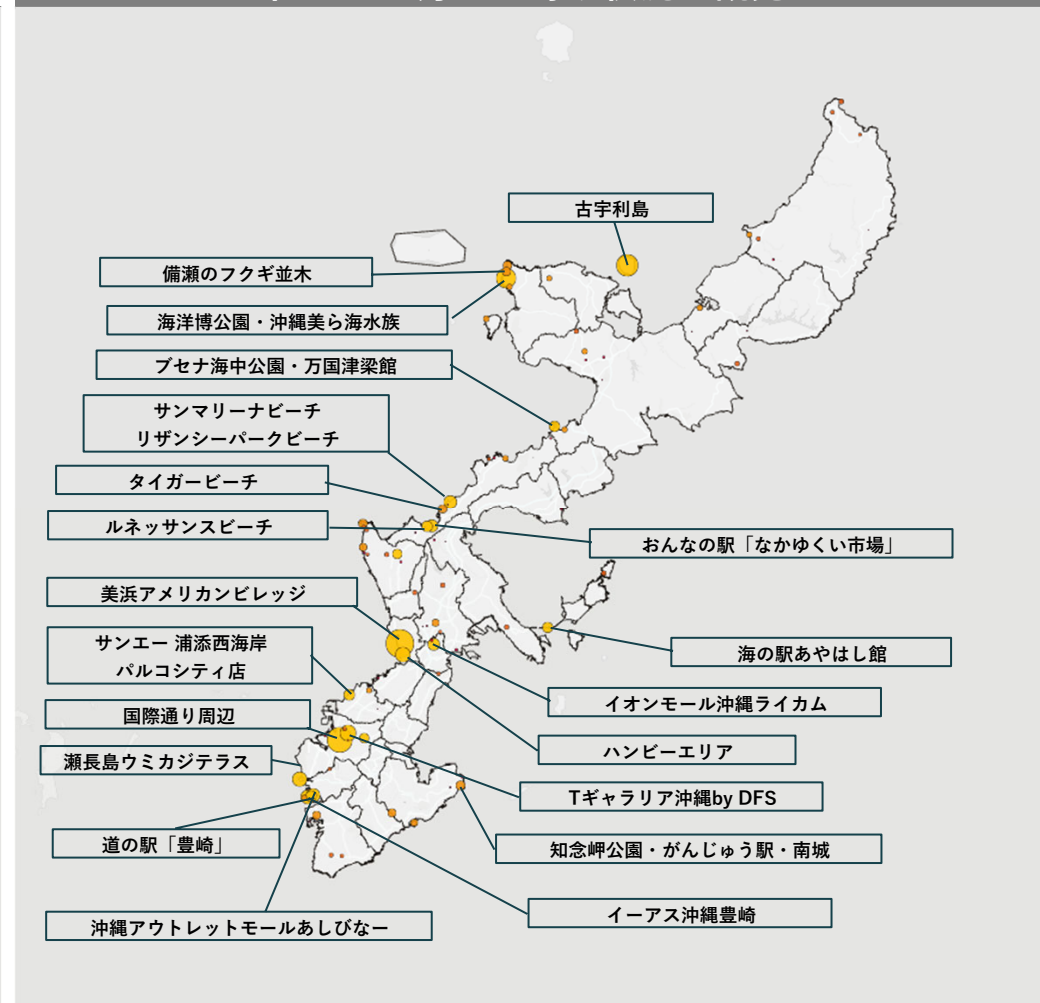
⑤ 四半期別の立寄り分析 - 観光エリア別 -

2021年7～10月の立寄り状況・観光エリア



n=757

2021年10～12月の立寄り状況・観光エリア



n=1,248

※観光エリアに15分以上の滞在をカウント

2. 分析結果

⑤ 四半期別の立寄り分析 - 観光エリア別 -

2021年1～3月			
no	観光エリア	件数	立寄率
1	国際通り周辺	387	26.0%
2	美浜アメリカンビレッジ	285	19.1%
3	古宇利島	193	13.0%
4	海洋博公園・沖縄美ら海水族館	153	10.3%
5	イオンモール沖縄ライカム	141	9.5%
6	瀬長島ウミカジテラス	128	8.6%
7	沖縄アウトレットモールあしびなー	107	7.2%
8	ハンビーエリア	98	6.6%
9	Tギャラリー沖縄by DFS	98	6.6%
10	サンマリーナビーチ リザンシーパークビーチ	90	6.0%
11	おんなの駅「なかゆくい市場」	81	5.4%
12	イーアス沖縄豊崎	80	5.4%
13	サンエー 浦添西海岸パルコシティ店	73	4.9%
14	ブセナ海中公園・万国津梁館	68	4.6%
15	知念岬公園・がんじゅう駅・南城	53	3.6%
16	海の駅あやはし館	51	3.4%
17	ルネッサンスビーチ	46	3.1%
18	首里城公園	45	3.0%
19	道の駅「豊崎」	41	2.8%
20	ガンガラーの谷／おきなわワールド文化王国・玉泉洞	41	2.8%

n=1,475

2021年4～6月			
no	観光エリア	件数	立寄率
1	国際通り周辺	447	30.8%
2	美浜アメリカンビレッジ	361	24.9%
3	古宇利島	225	15.5%
4	沖縄アウトレットモールあしびなー	135	9.3%
5	サンマリーナビーチ リザンシーパークビーチ	126	8.7%
6	海洋博公園・沖縄美ら海水族館	122	8.4%
7	瀬長島ウミカジテラス	121	8.3%
8	イオンモール沖縄ライカム	112	7.7%
9	ハンビーエリア	109	7.5%
10	イーアス沖縄豊崎	100	6.9%
11	おんなの駅「なかゆくい市場」	96	6.6%
12	サンエー 浦添西海岸パルコシティ店	80	5.5%
13	ブセナ海中公園・万国津梁館	69	4.8%
14	Tギャラリー沖縄by DFS	65	4.5%
15	備瀬のフクギ並木	64	4.4%
16	タイガービーチ・ムーンビーチ	60	4.1%
17	海の駅あやはし館	55	3.8%
18	エメラルドビーチ	48	3.3%
19	ルネッサンスビーチ	46	3.2%
20	道の駅「豊崎」	42	2.9%

n=1,436

2021年7～9月			
no	観光エリア	件数	立寄率
1	美浜アメリカンビレッジ	195	25.5%
2	国際通り周辺	191	25.0%
3	古宇利島	170	22.3%
4	サンマリーナビーチ リザンシーパークビーチ	117	15.3%
5	瀬長島ウミカジテラス	82	10.7%
6	イーアス沖縄豊崎	79	10.3%
7	おんなの駅「なかゆくい市場」	67	8.8%
8	沖縄アウトレットモールあしびなー	57	7.5%
9	イオンモール沖縄ライカム	51	6.7%
10	ハンビーエリア	48	6.3%
11	ブセナ海中公園・万国津梁館	44	5.8%
12	海の駅あやはし館	43	5.6%
13	サンエー 浦添西海岸パルコシティ店	40	5.2%
14	道の駅「豊崎」	38	5.0%
15	備瀬のフクギ並木	35	4.6%
16	Tギャラリー沖縄by DFS	35	4.6%
17	海洋博公園・沖縄美ら海水族館	34	4.5%
18	タイガービーチ・ムーンビーチ	33	4.3%
19	ルネッサンスビーチ	32	4.2%
20	道の駅いとまん（ファーマーズマーケットいとまん）	31	4.1%

n=757

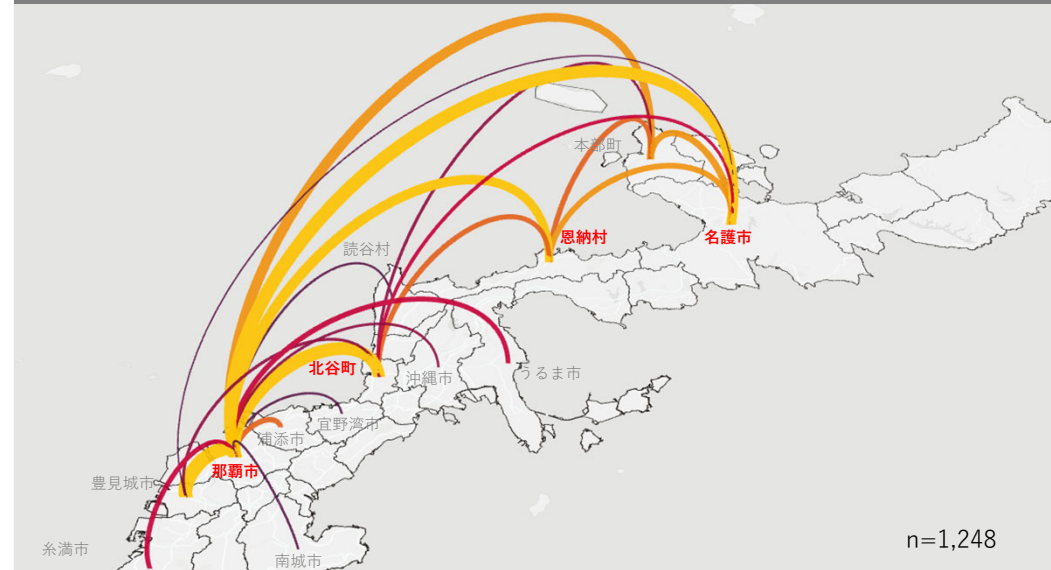
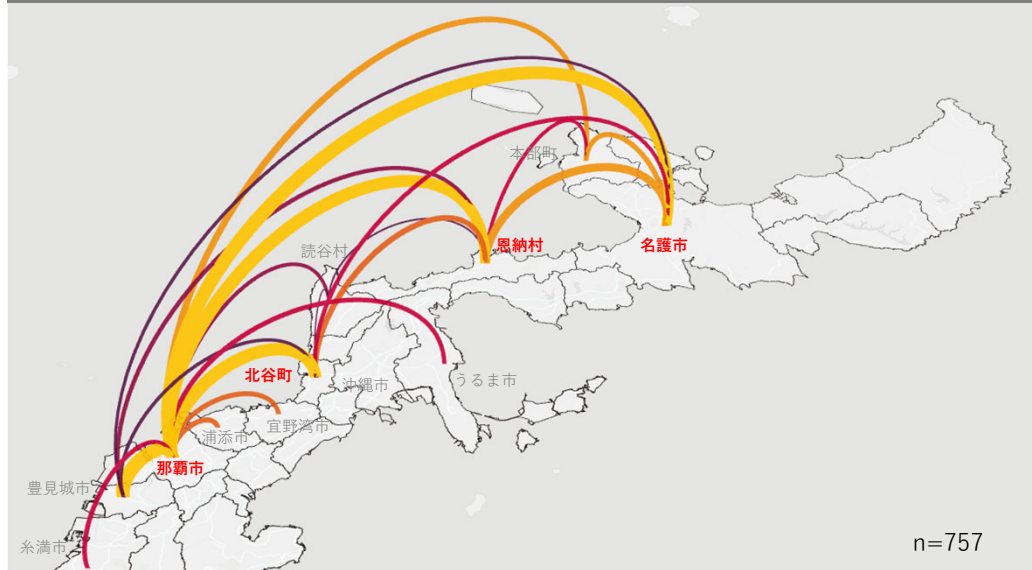
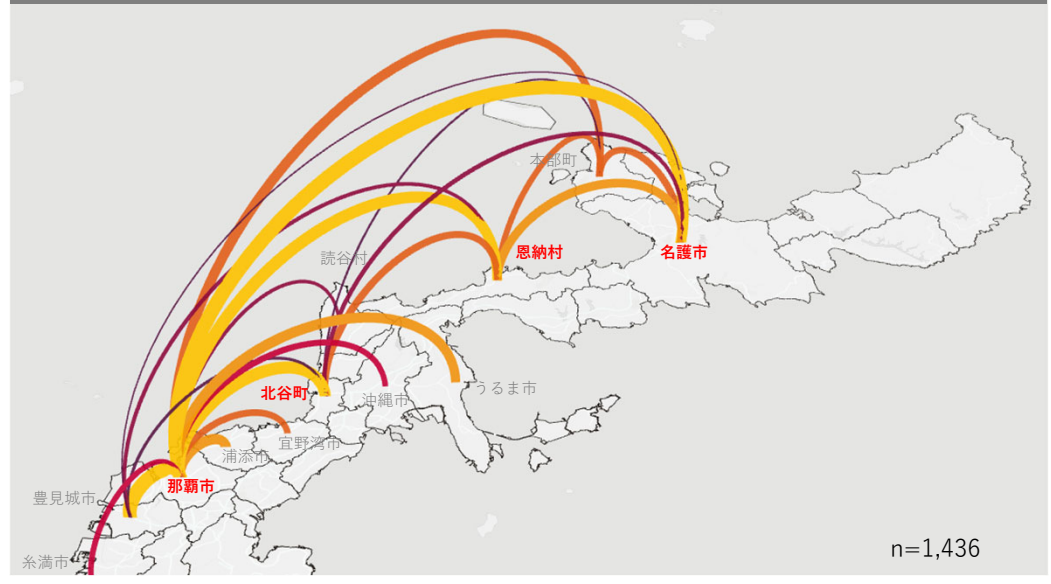
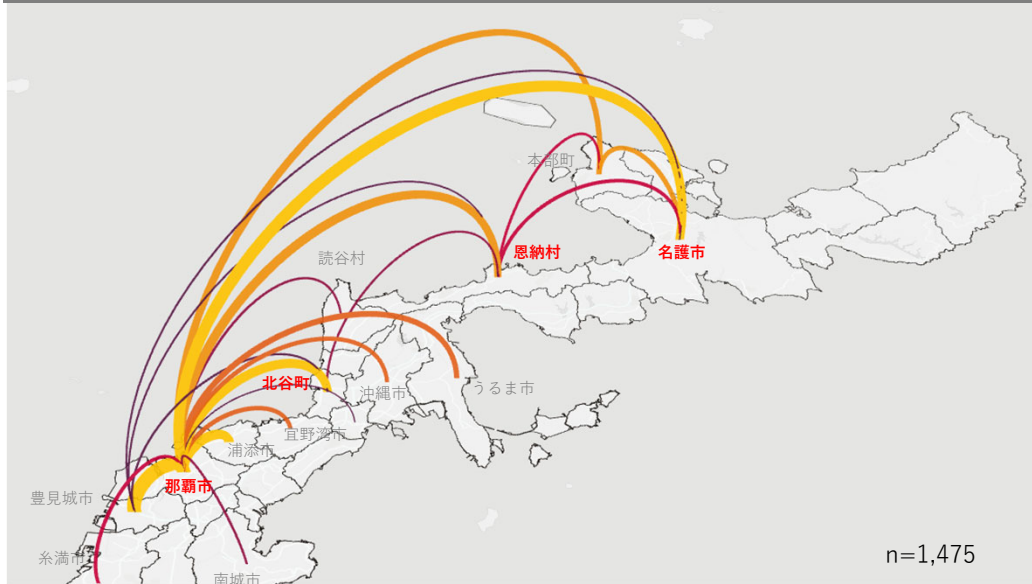
2021年10～12月			
no	観光エリア	件数	立寄率
1	美浜アメリカンビレッジ	354	28.2%
2	国際通り周辺	290	23.1%
3	古宇利島	221	17.6%
4	海洋博公園・沖縄美ら海水族館	182	14.5%
5	Tギャラリー沖縄by DFS	125	9.9%
6	ハンビーエリア	110	8.8%
7	瀬長島ウミカジテラス	105	8.4%
8	イーアス沖縄豊崎	99	7.9%
9	沖縄アウトレットモールあしびなー	92	7.3%
10	サンマリーナビーチ リザンシーパークビーチ	87	6.9%
11	おんなの駅「なかゆくい市場」	78	6.2%
12	イオンモール沖縄ライカム	75	6.0%
13	サンエー 浦添西海岸パルコシティ店	64	5.1%
14	ルネッサンスビーチ	62	4.9%
15	道の駅「豊崎」	61	4.9%
16	ブセナ海中公園・万国津梁館	61	4.9%
17	海の駅あやはし館	59	4.7%
18	やちむんの里	51	4.1%
19	首里城公園	51	4.1%
20	知念岬公園・がんじゅう駅・南城	48	28.2%

n=1,248

2. 分析結果

⑤ 四半期別の周遊分析 - 市町村間 -

❖いずれの期間においても那覇市、北谷町、恩納村、名護市が周遊の拠点となっている。



2. 分析結果

⑤ 四半期別の周遊分析 - 市町村間 -

2021年1～3月・市町村間				
順位	市町村A	市町村B	立寄り件数	立寄り率
1	豊見城市	那覇市	386	26.4%
2	名護市	那覇市	321	22.0%
3	浦添市	那覇市	310	21.2%
4	北谷町	那覇市	295	20.2%
5	恩納村	那覇市	281	19.2%
6	那覇市	本部町	248	17.0%
7	本部町	名護市	222	15.2%
8	うるま市	那覇市	221	15.1%
9	宜野湾市	那覇市	198	13.5%
10	沖縄市	那覇市	194	13.3%
11	名護市	恩納村	188	12.9%
12	那覇市	糸満市	176	12.0%
13	本部町	恩納村	169	11.6%
14	読谷村	那覇市	155	10.6%
15	恩納村	北谷町	152	10.4%
16	那覇市	南城市	150	10.3%
17	北谷町	豊見城市	147	10.1%
18	豊見城市	恩納村	141	9.6%
19	豊見城市	名護市	140	9.6%
20	那覇市	北中城村	131	9.0%

n=1,475

2021年7～9月・市町村間				
順位	市町村A	市町村B	立寄り件数	立寄り率
1	那覇市	豊見城市	191	25.4%
2	北谷町	那覇市	182	24.2%
3	那覇市	名護市	179	23.8%
4	恩納村	那覇市	179	23.8%
5	恩納村	名護市	151	20.1%
6	本部町	名護市	125	16.6%
7	那覇市	本部町	123	16.3%
8	恩納村	北谷町	122	16.2%
9	那覇市	浦添市	116	15.4%
10	宜野湾市	那覇市	113	15.0%
11	那覇市	うるま市	109	14.5%
12	那覇市	糸満市	108	14.3%
13	本部町	恩納村	107	14.2%
14	名護市	北谷町	107	14.2%
15	恩納村	豊見城市	104	13.8%
16	読谷村	那覇市	103	13.7%
17	北谷町	豊見城市	98	13.0%
18	名護市	豊見城市	94	12.5%
19	読谷村	恩納村	85	11.3%
20	北谷町	読谷村	80	10.6%

n=757

2021年4～6月・市町村間				
順位	市町村A	市町村B	立寄り件数	立寄り率
1	那覇市	豊見城市	317	22.4%
2	名護市	那覇市	296	20.9%
3	那覇市	北谷町	295	20.8%
4	恩納村	那覇市	291	20.5%
5	那覇市	浦添市	246	17.4%
6	恩納村	名護市	230	16.2%
7	那覇市	うるま市	230	16.2%
8	本部町	那覇市	224	15.8%
9	名護市	本部町	209	14.7%
10	北谷町	恩納村	207	14.6%
11	恩納村	本部町	187	13.2%
12	宜野湾市	那覇市	187	13.2%
13	那覇市	沖縄市	184	13.0%
14	那覇市	糸満市	169	11.9%
15	北谷町	名護市	156	11.0%
16	読谷村	那覇市	155	10.9%
17	恩納村	豊見城市	154	10.9%
18	豊見城市	北谷町	150	10.6%
19	本部町	北谷町	146	10.3%
20	豊見城市	名護市	145	10.2%

n=1,436

2021年10～12月・市町村間				
順位	市町村A	市町村B	立寄り件数	立寄り率
1	豊見城市	那覇市	306	24.6%
2	北谷町	那覇市	297	23.9%
3	那覇市	名護市	284	22.9%
4	那覇市	恩納村	252	20.3%
5	那覇市	本部町	248	20.0%
6	本部町	名護市	228	18.4%
7	恩納村	名護市	209	16.8%
8	恩納村	本部町	203	16.3%
9	那覇市	浦添市	195	15.7%
10	恩納村	北谷町	194	15.6%
11	うるま市	那覇市	187	15.1%
12	那覇市	糸満市	182	14.7%
13	北谷町	名護市	168	13.5%
14	本部町	北谷町	162	13.0%
15	北谷町	豊見城市	159	12.8%
16	那覇市	沖縄市	155	12.5%
17	那覇市	宜野湾市	152	12.2%
18	読谷村	那覇市	152	12.2%
19	南城市	那覇市	150	12.1%
20	豊見城市	名護市	138	11.1%

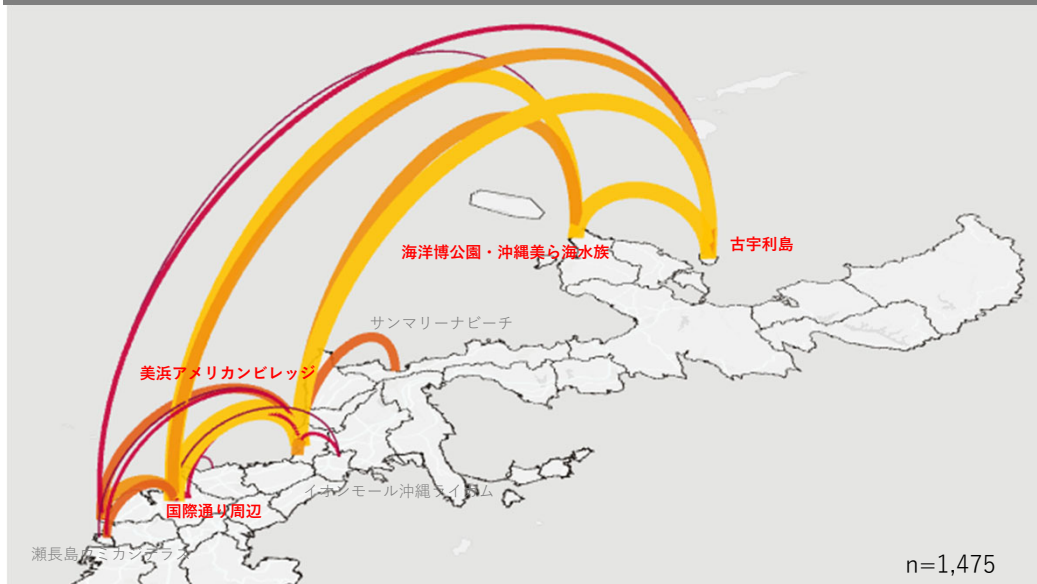
n=1,248

2. 分析結果

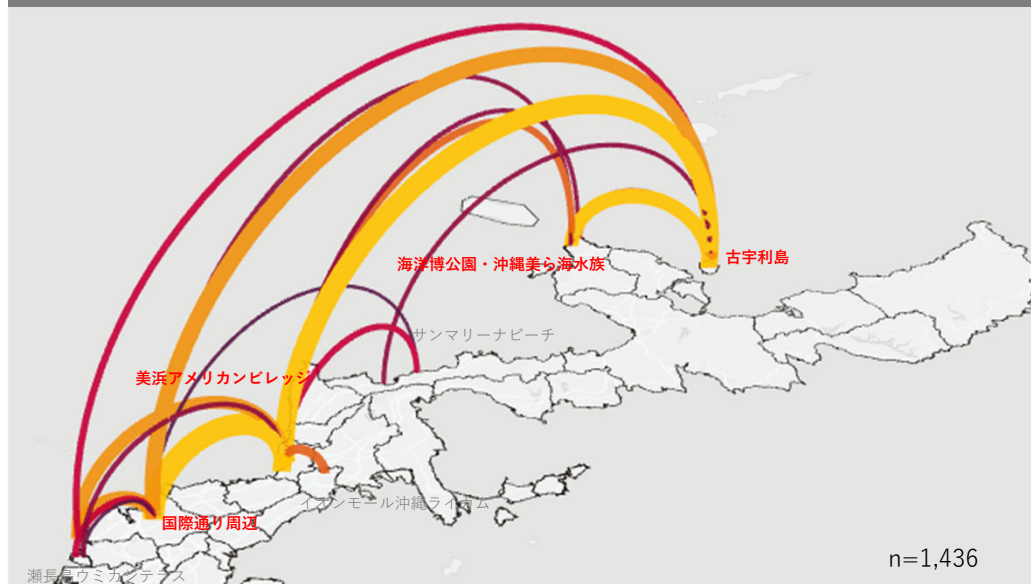
⑤ 四半期別の周遊分析 - 観光エリア別 -

❖ いずれの期間においても国際通り、美浜アメリカンビレッジ、古宇利島、海洋博公園が周遊の拠点となっている。

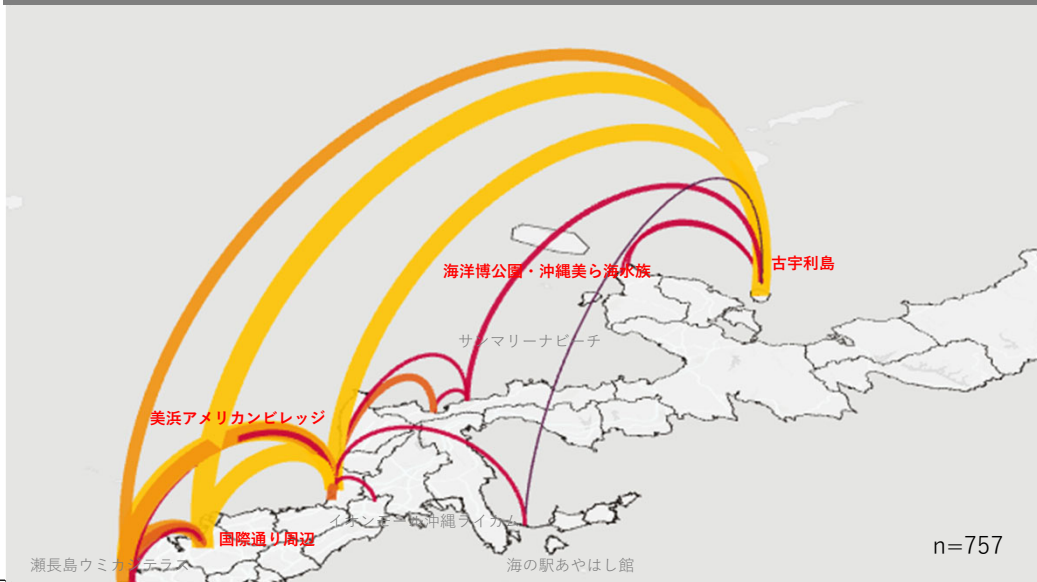
2021年1～3月の周遊状況・観光エリア



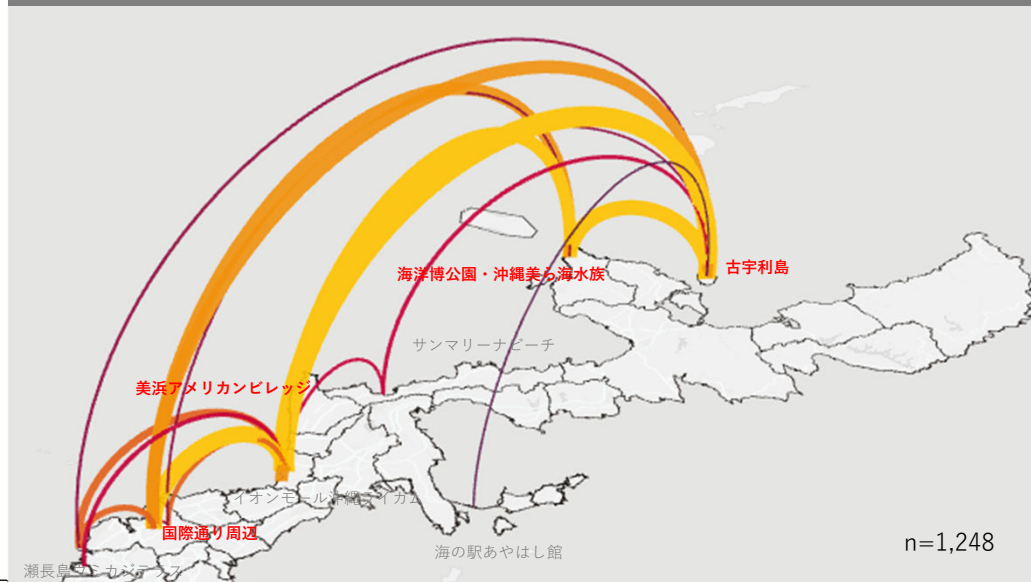
2021年4～6月の周遊状況・観光エリア



2021年7～9月の周遊状況・観光エリア



2021年10～12月の周遊状況・観光エリア



2. 分析結果

⑤ 四半期別の周遊分析 – 観光エリア間-

2021年1～3月・観光エリア				
順位	観光エリアA	観光エリアB	周遊件数	周遊率
1	美浜アメリカンビレッジ	国際通り周辺	48	4.66%
2	海洋博公園・沖縄美ら海水族館	古宇利島	40	3.88%
3	美浜アメリカンビレッジ	古宇利島	37	3.59%
4	国際通り周辺	海洋博公園・沖縄美ら海水族館	34	3.30%
5	海洋博公園・沖縄美ら海水族館	美浜アメリカンビレッジ	30	2.91%
6	ハンビーエリア	美浜アメリカンビレッジ	29	2.82%
7	国際通り周辺	瀬長島ウミカジテラス	28	2.72%
8	古宇利島	国際通り周辺	28	2.72%
9	おんなの駅「なかゆくい市場」	美浜アメリカンビレッジ	25	2.43%
10	瀬長島ウミカジテラス	美浜アメリカンビレッジ	25	2.43%
11	沖縄アウトレットモールあしびなー	国際通り周辺	24	2.33%
12	Tギャラリア沖縄by DFS	国際通り周辺	23	2.23%
13	古宇利島	瀬長島ウミカジテラス	22	2.14%
14	イオンモール沖縄ライカム	美浜アメリカンビレッジ	20	1.94%
15	美浜アメリカンビレッジ	Tギャラリア沖縄by DFS	20	1.94%
16	美浜アメリカンビレッジ	沖縄アウトレットモールあしびなー	20	1.94%
17	イーアス沖縄豊崎	美浜アメリカンビレッジ	18	1.75%
18	海洋博公園・沖縄美ら海水族館	瀬長島ウミカジテラス	18	1.75%
19	国際通り周辺	サンエー 浦添西海岸パルコシティ店	18	1.75%
20	国際通り周辺	イオンモール沖縄ライカム	18	1.75%

n=1,475

2021年7～9月・観光エリア				
順位	観光エリアA	観光エリアB	周遊件数	周遊率
1	国際通り周辺	古宇利島	31	5.30%
2	瀬長島ウミカジテラス	美浜アメリカンビレッジ	30	5.13%
3	古宇利島	美浜アメリカンビレッジ	26	4.44%
4	国際通り周辺	美浜アメリカンビレッジ	26	4.44%
5	イーアス沖縄豊崎	美浜アメリカンビレッジ	20	3.42%
6	瀬長島ウミカジテラス	国際通り周辺	19	3.25%
7	瀬長島ウミカジテラス	古宇利島	18	3.08%
8	ハンビーエリア	美浜アメリカンビレッジ	17	2.91%
9	国際通り周辺	イーアス沖縄豊崎	17	2.91%
10	美浜アメリカンビレッジ	おんなの駅「なかゆくい市場」	16	2.74%
11	古宇利島	サンマリーナビーチ リザンシーパークビーチ	15	2.56%
12	美浜アメリカンビレッジ	沖縄アウトレットモールあしびなー	15	2.56%
13	古宇利島	備瀬のフクギ並木	14	2.39%
14	サンマリーナビーチ リザンシーパークビーチ	おんなの駅「なかゆくい市場」	14	2.39%
15	古宇利島	海洋博公園・沖縄美ら海水族館	14	2.39%
16	海の駅あやはし館	美浜アメリカンビレッジ	14	2.39%
17	美浜アメリカンビレッジ	イオンモール沖縄ライカム	14	2.39%
18	国際通り周辺	沖縄アウトレットモールあしびなー	14	2.39%
19	美浜アメリカンビレッジ	サンマリーナビーチ リザンシーパークビーチ	14	2.39%
20	古宇利島	海の駅あやはし館	13	2.22%

n=757

2021年4～6月・観光エリア				
順位	観光エリアA	観光エリアB	周遊件数	周遊率
1	国際通り周辺	美浜アメリカンビレッジ	57	5.58%
2	美浜アメリカンビレッジ	古宇利島	52	5.09%
3	美浜アメリカンビレッジ	ハンビーエリア	47	4.60%
4	海洋博公園・沖縄美ら海水族館	古宇利島	40	3.92%
5	国際通り周辺	古宇利島	38	3.72%
6	瀬長島ウミカジテラス	国際通り周辺	35	3.43%
7	美浜アメリカンビレッジ	瀬長島ウミカジテラス	34	3.33%
8	備瀬のフクギ並木	古宇利島	32	3.13%
9	美浜アメリカンビレッジ	イオンモール沖縄ライカム	29	2.84%
10	海洋博公園・沖縄美ら海水族館	美浜アメリカンビレッジ	26	2.55%
11	瀬長島ウミカジテラス	古宇利島	21	2.06%
12	美浜アメリカンビレッジ	サンマリーナビーチ リザンシーパークビーチ	21	2.06%
13	国際通り周辺	イーアス沖縄豊崎	21	2.06%
14	美浜アメリカンビレッジ	備瀬のフクギ並木	20	1.96%
15	古宇利島	おんなの駅「なかゆくい市場」	20	1.96%
16	国際通り周辺	海洋博公園・沖縄美ら海水族館	20	1.96%
17	美浜アメリカンビレッジ	沖縄アウトレットモールあしびなー	20	1.96%
18	サンマリーナビーチ リザンシーパークビーチ	国際通り周辺	19	1.86%
19	国際通り周辺	沖縄アウトレットモールあしびなー	19	1.86%
20	備瀬のフクギ並木	海洋博公園・沖縄美ら海水族館	18	1.76%

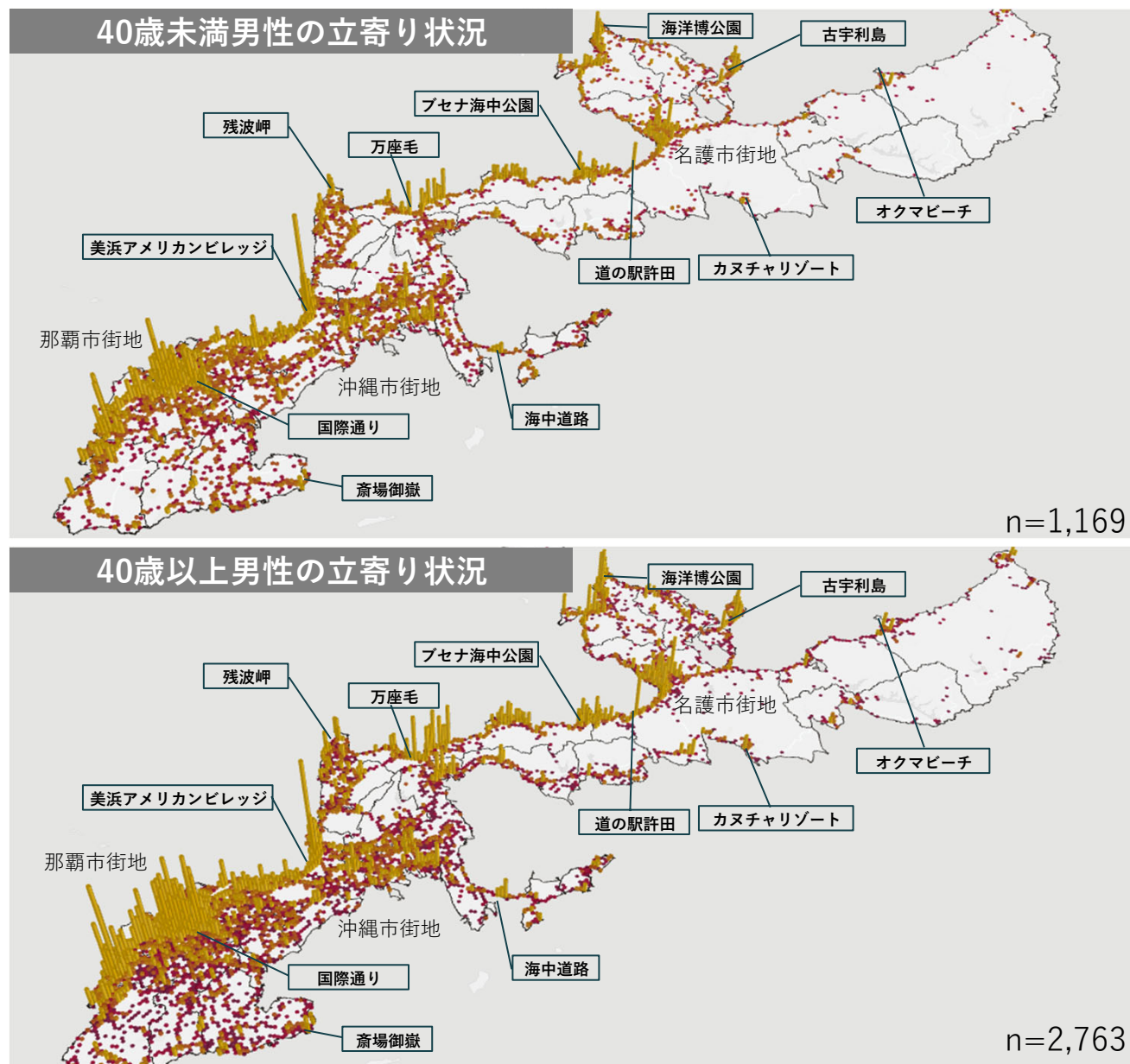
n=1,436

2021年10～12月・観光エリア				
順位	観光エリアA	観光エリアB	周遊件数	周遊率
1	古宇利島	美浜アメリカンビレッジ	61	6.15%
2	海洋博公園・沖縄美ら海水族館	古宇利島	52	5.24%
3	国際通り周辺	美浜アメリカンビレッジ	50	5.04%
4	海洋博公園・沖縄美ら海水族館	美浜アメリカンビレッジ	46	4.64%
5	ハンビーエリア	美浜アメリカンビレッジ	43	4.33%
6	海洋博公園・沖縄美ら海水族館	国際通り周辺	43	4.33%
7	古宇利島	国際通り周辺	42	4.23%
8	美浜アメリカンビレッジ	瀬長島ウミカジテラス	30	3.02%
9	国際通り周辺	瀬長島ウミカジテラス	27	2.72%
10	美浜アメリカンビレッジ	Tギャラリア沖縄by DFS	24	2.42%
11	おんなの駅「なかゆくい市場」	古宇利島	23	2.32%
12	美浜アメリカンビレッジ	沖縄アウトレットモールあしびなー	23	2.32%
13	おんなの駅「なかゆくい市場」	美浜アメリカンビレッジ	21	2.12%
14	古宇利島	備瀬のフクギ並木	20	2.02%
15	瀬長島ウミカジテラス	古宇利島	20	2.02%
16	古宇利島	残波岬	19	1.92%
17	海洋博公園・沖縄美ら海水族館	Tギャラリア沖縄by DFS	19	1.92%
18	国際通り周辺	Tギャラリア沖縄by DFS	19	1.92%
19	海洋博公園・沖縄美ら海水族館	備瀬のフクギ並木	18	1.81%
20	古宇利島	海の駅あやはし館	18	1.81%

n=1,248

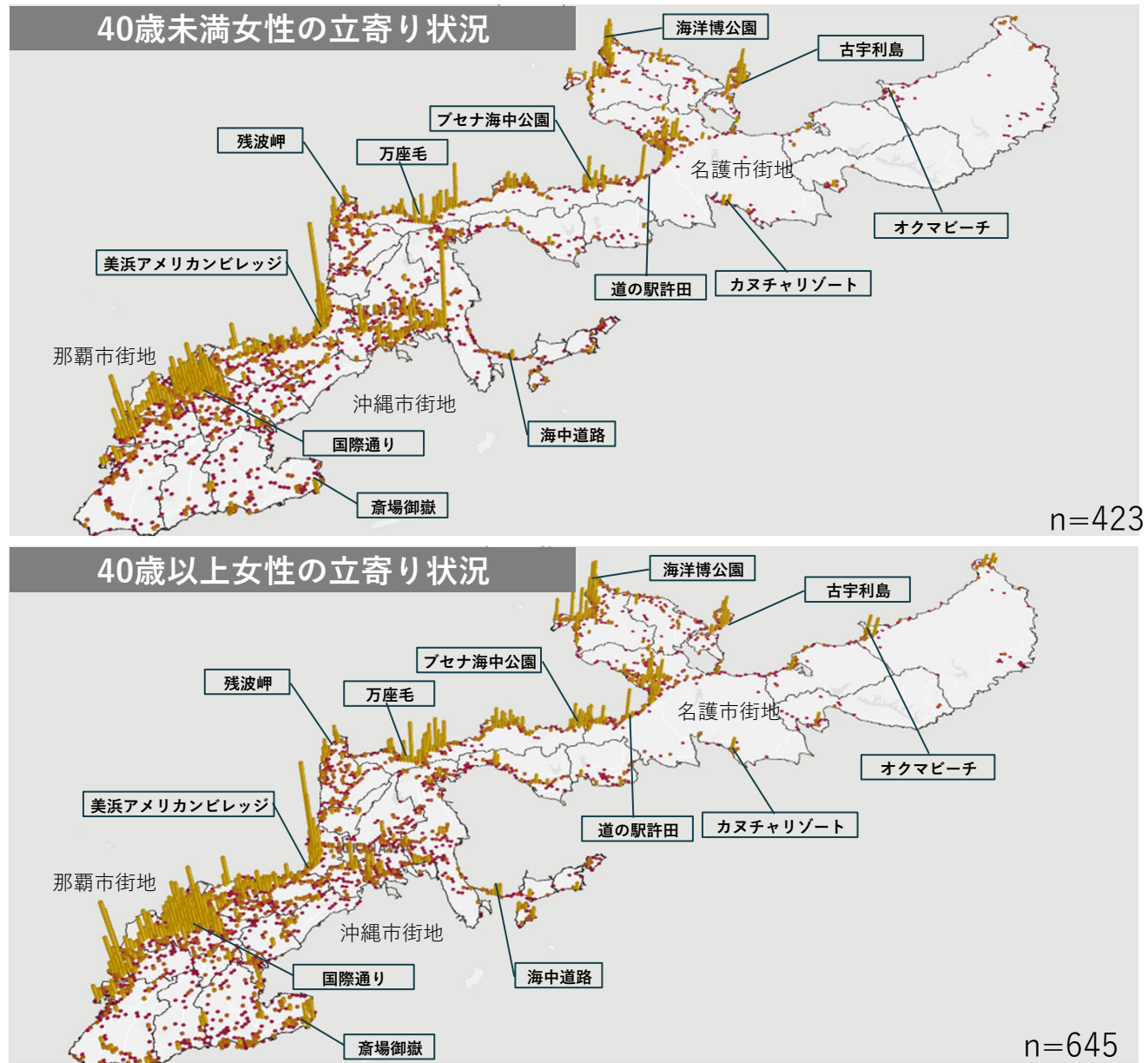
⑥ 属性別の立寄り分析 - メッシュ別 -

❖ いずれの属性も同様の立ち寄りの傾向となっている。（男性は女性より母数が多いことにより広範囲の立ち寄りが確認されることに留意。）



※メッシュ（1辺約100mの正六角形）を単位として、15分以上の滞在をカウント

⑥ 属性別の立寄り分析 - メッシュ別 -



※メッシュ（1辺約100mの正六角形）を単位として、15分以上の滞在をカウント

2. 分析結果

⑥ 属性別の立寄り分析 - 市町村別 -

40歳未満男性				40歳以上男性				40歳未満女性				40歳以上女性			
順位	市町村	立寄り件数	立寄り率	順位	市町村	立寄り件数	立寄り率	順位	市町村	立寄り件数	立寄り率	順位	市町村	立寄り件数	立寄り率
1	那覇市	1,996	170.7%	1	那覇市	4,602	166.6%	1	那覇市	621	146.8%	1	那覇市	944	146.4%
2	恩納村	782	66.9%	2	恩納村	1,628	58.9%	2	恩納村	356	84.2%	2	恩納村	454	70.4%
3	北谷町	749	64.1%	3	名護市	1,595	57.7%	3	北谷町	269	63.6%	3	北谷町	348	54.0%
4	名護市	700	59.9%	4	豊見城市	1,497	54.2%	4	うるま市	237	56.0%	4	名護市	322	49.9%
5	豊見城市	601	51.4%	5	うるま市	1,132	41.0%	5	豊見城市	233	55.1%	5	豊見城市	310	48.1%
6	うるま市	582	49.8%	6	北谷町	1,119	40.5%	6	名護市	216	51.1%	6	本部町	282	43.7%
7	本部町	471	40.3%	7	浦添市	979	35.4%	7	沖縄市	199	47.0%	7	浦添市	223	34.6%
8	糸満市	431	36.9%	8	本部町	922	33.4%	8	本部町	189	44.7%	8	うるま市	195	30.2%
9	宜野湾市	420	35.9%	9	沖縄市	906	32.8%	9	読谷村	133	31.4%	9	南城市	177	27.4%
10	浦添市	396	33.9%	10	読谷村	721	26.1%	10	浦添市	128	30.3%	10	宜野湾市	168	26.0%
11	沖縄市	394	33.7%	11	糸満市	711	25.7%	11	宜野湾市	107	25.3%	11	沖縄市	167	25.9%
12	読谷村	336	28.7%	12	宜野湾市	668	24.2%	12	今帰仁村	105	24.8%	12	読谷村	144	22.3%
13	今帰仁村	239	20.4%	13	今帰仁村	518	18.7%	13	糸満市	90	21.3%	13	糸満市	125	19.4%
14	南城市	237	20.3%	14	南城市	465	16.8%	14	南城市	69	16.3%	14	今帰仁村	111	17.2%
15	北中城村	216	18.5%	15	北中城村	419	15.2%	15	北中城村	66	15.6%	15	北中城村	94	14.6%
16	西原町	118	10.1%	16	西原町	238	8.6%	16	西原町	43	10.2%	16	国頭村	66	10.2%
17	八重瀬町	92	7.9%	17	南風原町	226	8.2%	17	金武町	29	6.9%	17	金武町	52	8.1%
18	金武町	90	7.7%	18	金武町	217	7.9%	18	国頭村	27	6.4%	18	西原町	44	6.8%
19	南風原町	87	7.4%	19	国頭村	185	6.7%	19	南風原町	23	5.4%	19	南風原町	35	5.4%
20	中城村	82	7.0%	20	八重瀬町	163	5.9%	20	八重瀬町	21	5.0%	20	嘉手納町	35	5.4%
21	国頭村	72	6.2%	21	中城村	156	5.6%	21	中城村	19	4.5%	21	与那原町	33	5.1%
22	宜野座村	59	5.0%	22	嘉手納町	125	4.5%	22	与那原町	15	3.5%	22	八重瀬町	32	5.0%
23	嘉手納町	48	4.1%	23	宜野座村	121	4.4%	23	嘉手納町	15	3.5%	23	東村	28	4.3%
24	与那原町	40	3.4%	24	東村	78	2.8%	24	大宜味村	13	3.1%	24	宜野座村	28	4.3%
25	大宜味村	32	2.7%	25	与那原町	78	2.8%	25	宜野座村	12	2.8%	25	中城村	26	4.0%
26	東村	29	2.5%	26	大宜味村	75	2.7%	26	東村	9	2.1%	26	大宜味村	23	3.6%
27	伊江村	1	0.1%	27	伊江村	2	0.1%	21	中城村	19	4.5%	27	伊江村	2	0.3%
n=1,169				n=2,763				n=423				n=645			

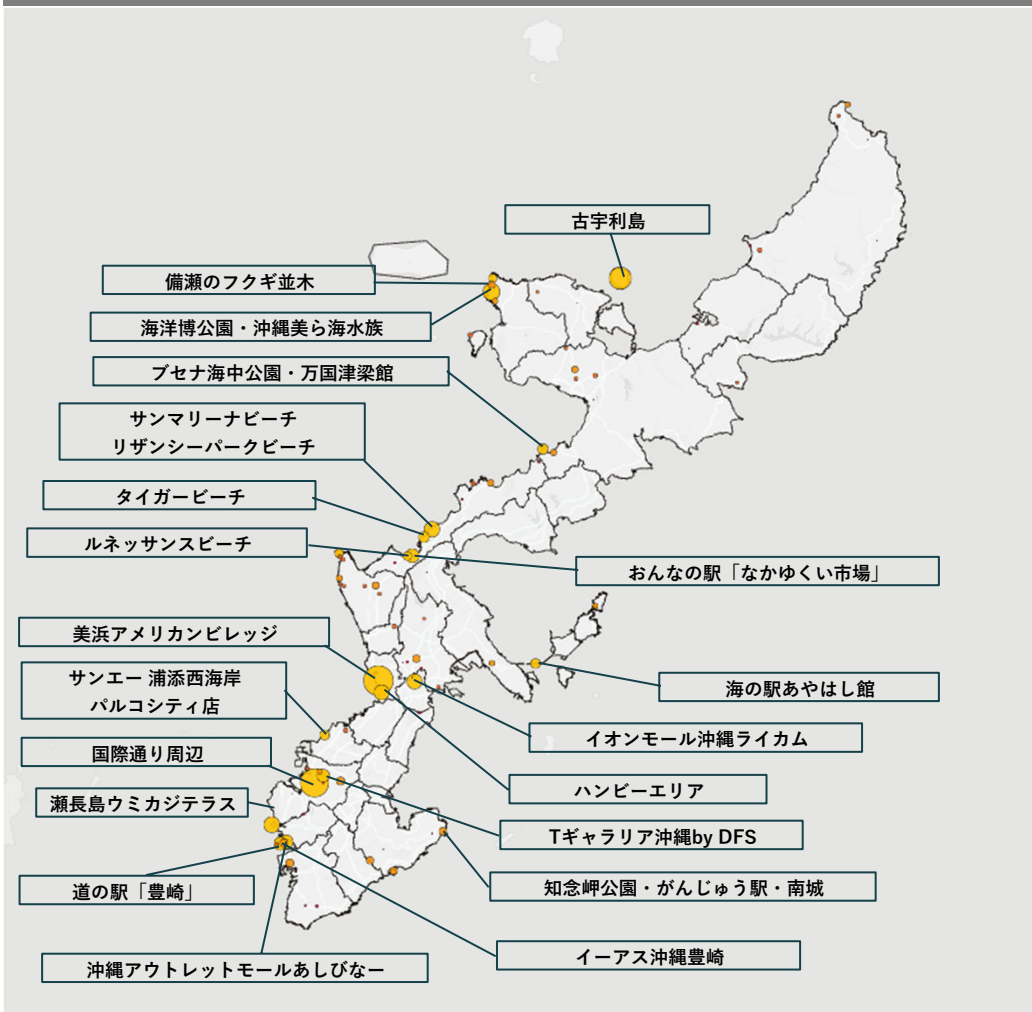
2. 分析結果

⑥ 属性別の立寄り分析 - 観光エリア別 -

❖観光エリア別についても、いずれの属性も同様の立ち寄り傾向となっている。

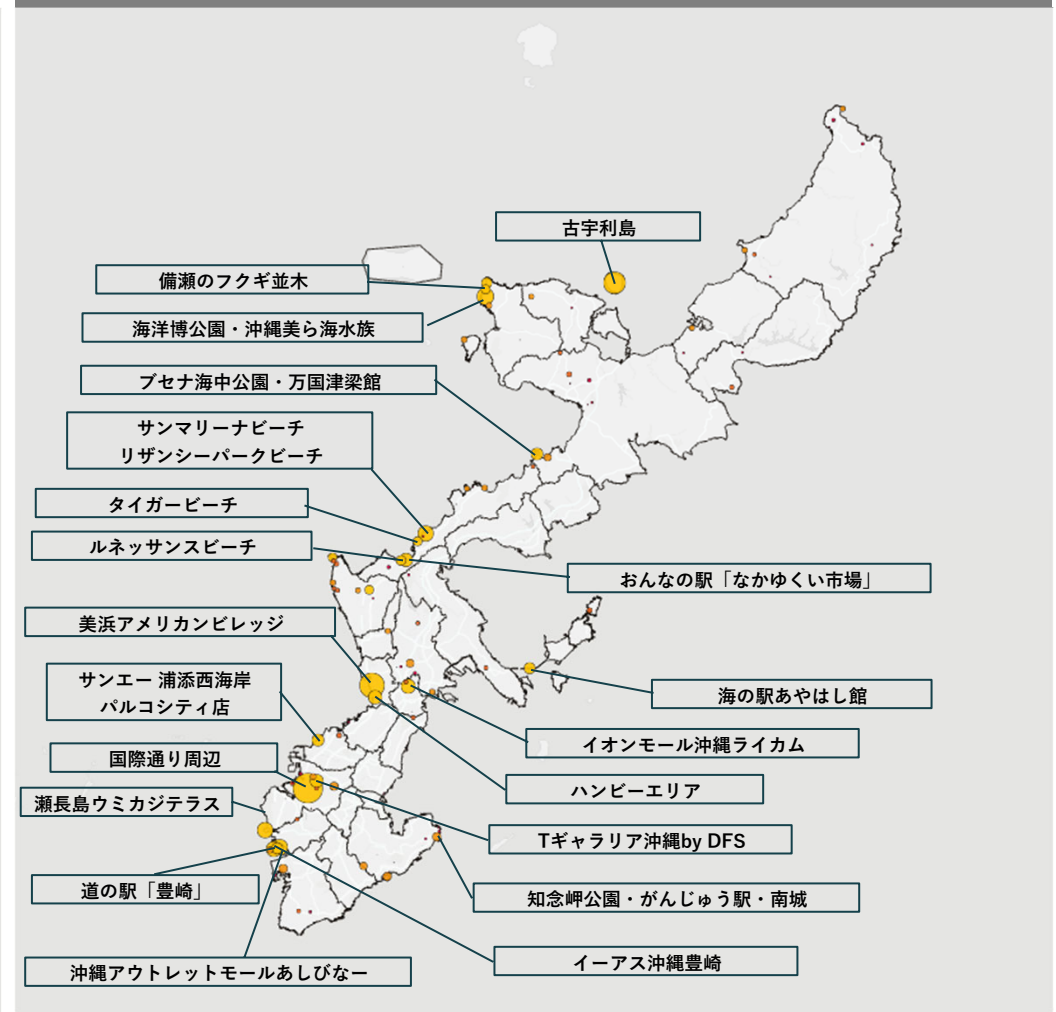
❖40歳未満女性は他の属性より美浜アメリカンビレッジへの立ち寄りが3～7ptほど高い。

40歳未満男性の立寄り状況・観光エリア



n=1,169

40歳以上男性の立寄り状況・観光エリア



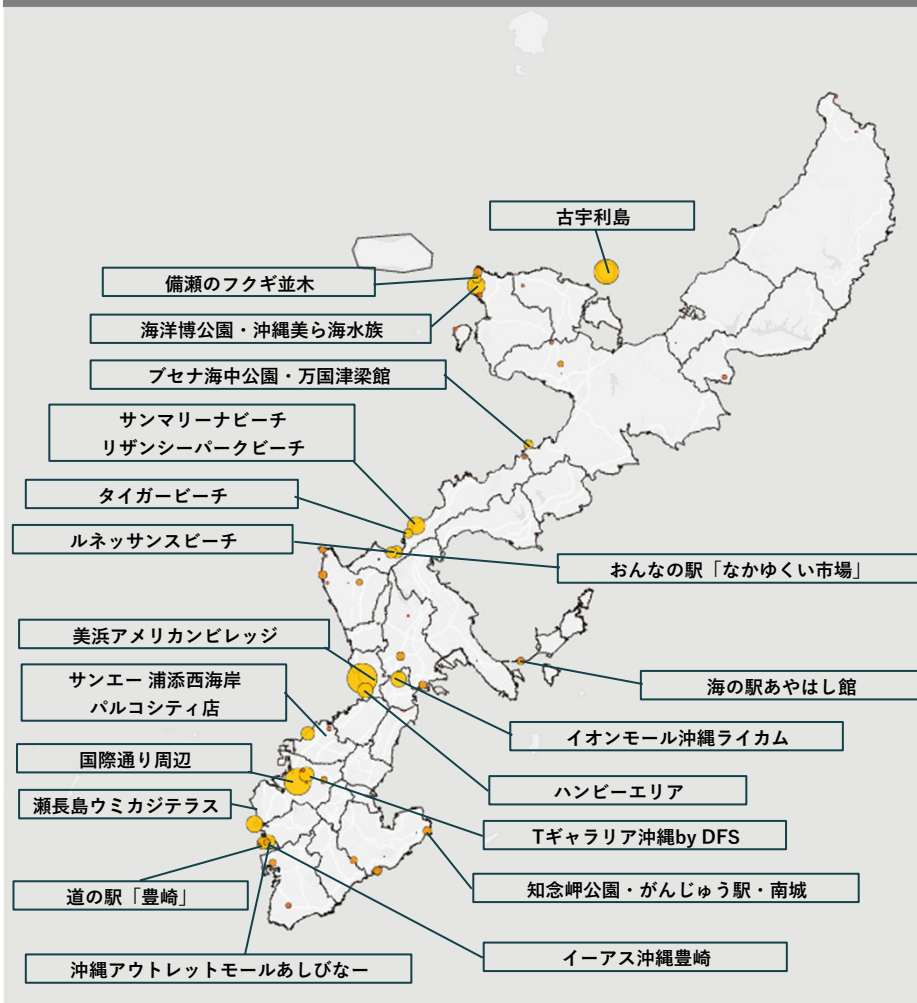
n=2,763

※観光エリアに15分以上の滞在をカウント

2. 分析結果

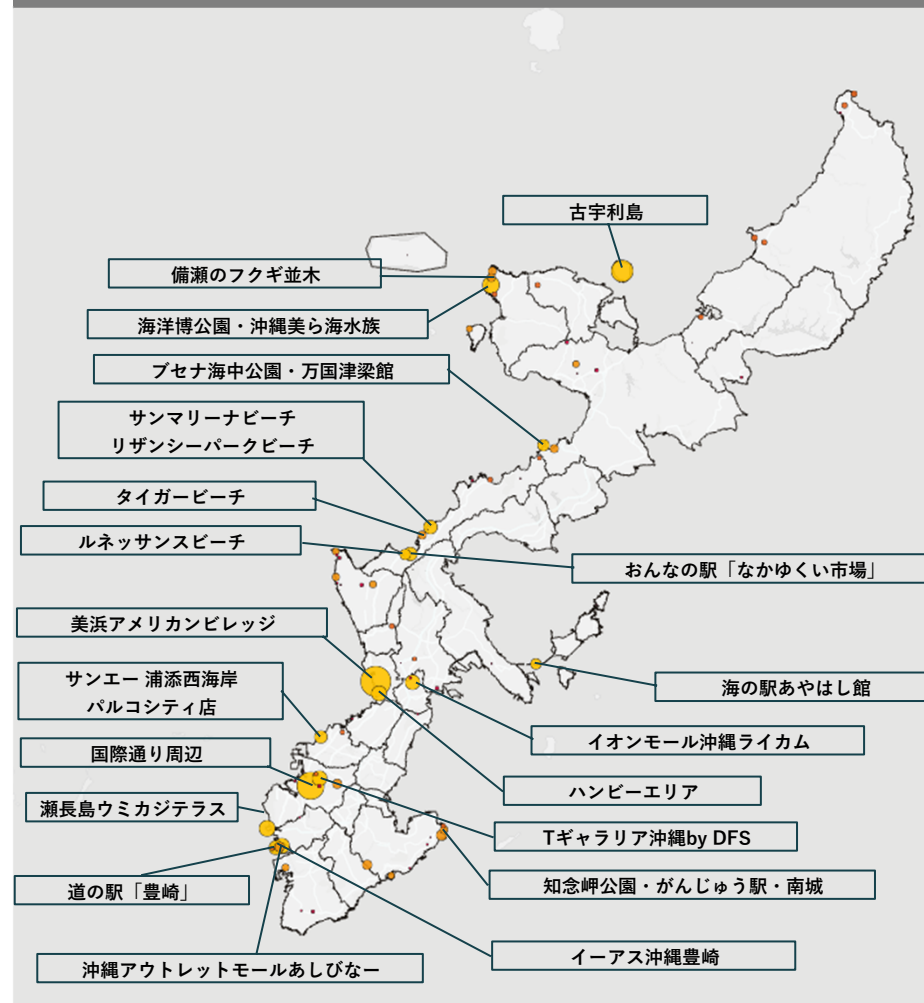
⑥ 属性別の立寄り分析 – 観光エリア別 –

40歳未満女性の立寄り状況・観光エリア



n=423

40歳以上女性の立寄り状況・観光エリア



n=645

※観光エリアに15分以上の滞在をカウント

2. 分析結果

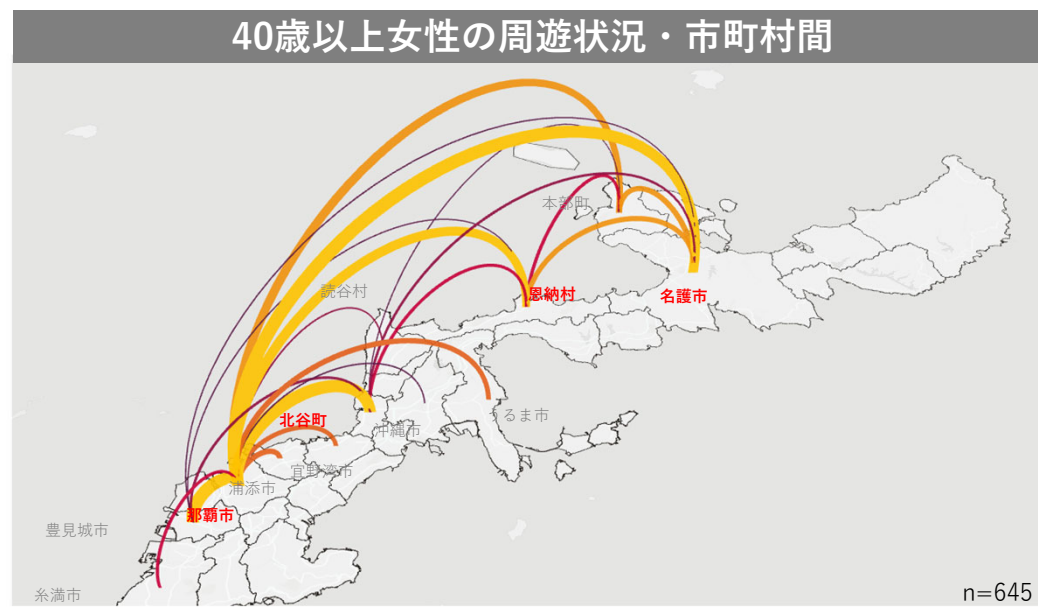
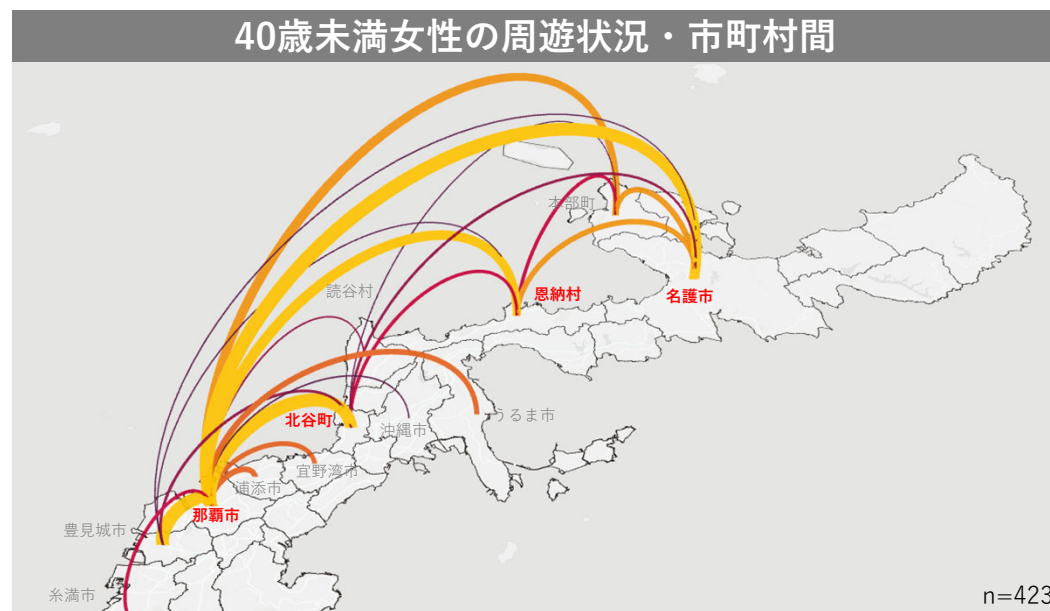
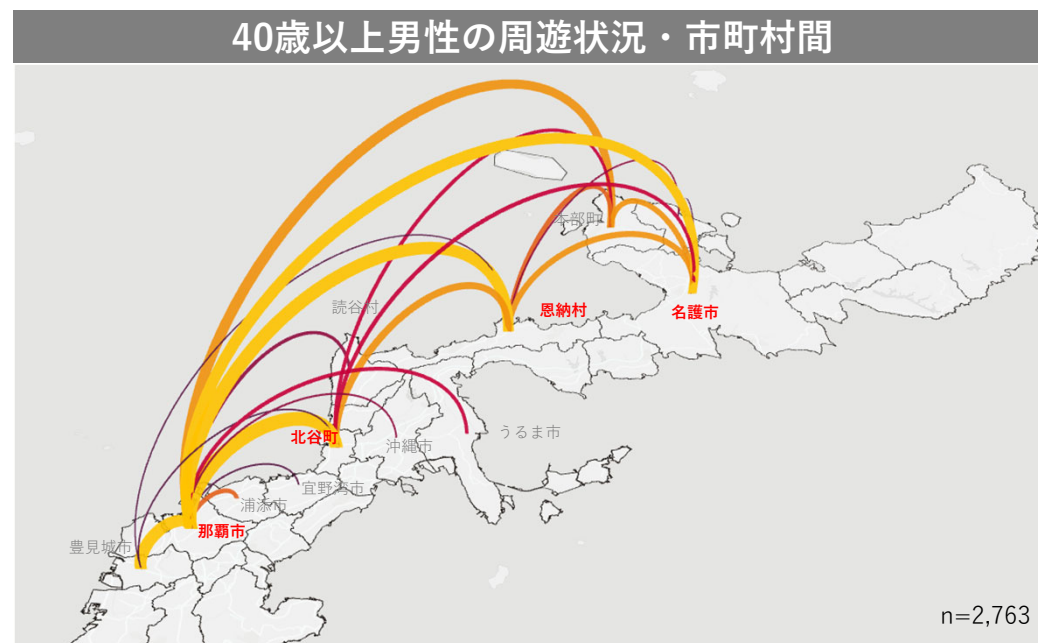
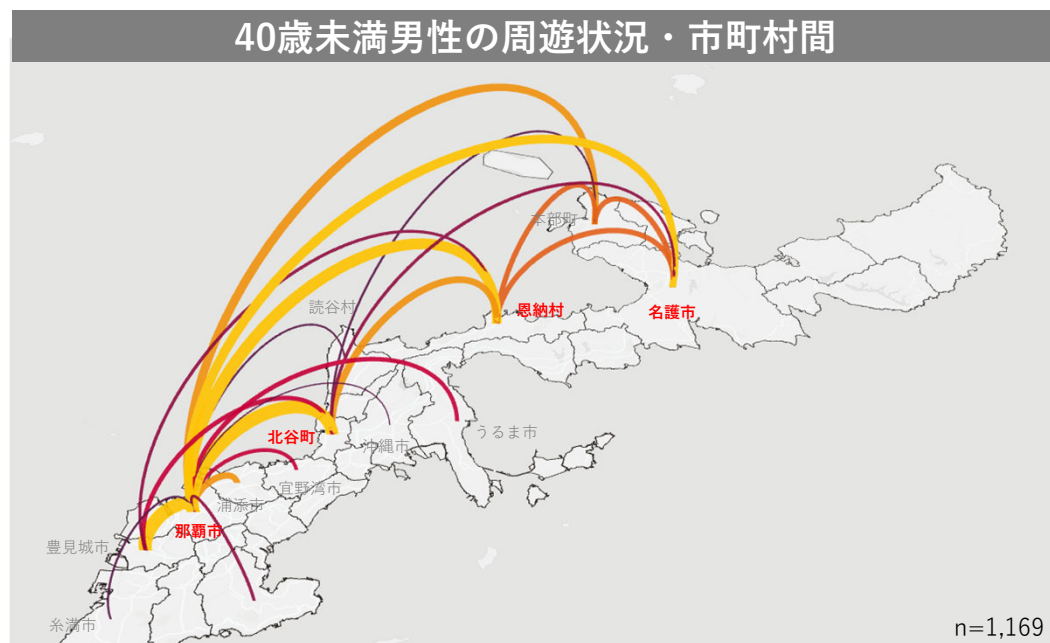
⑥ 属性別の立寄り分析 - 観光エリア別 -

40歳未満男性				40歳以上男性				40歳未満女性				40歳以上女性			
no	観光エリア	件数	立寄率	no	観光エリア	件数	立寄率	no	観光エリア	件数	立寄率	no	観光エリア	件数	立寄率
1	美浜アメリカンビレッジ	358	30.7%	1	国際通り周辺	715	26.1%	1	美浜アメリカンビレッジ	142	33.9%	1	美浜アメリカンビレッジ	191	29.7%
2	国際通り周辺	325	27.9%	2	美浜アメリカンビレッジ	504	18.4%	2	国際通り周辺	117	27.9%	2	国際通り周辺	158	24.6%
3	古宇利島	206	17.7%	3	古宇利島	398	14.6%	3	古宇利島	100	23.9%	3	古宇利島	105	16.3%
4	海洋博公園・沖縄美ら海水族館	126	10.8%	4	海洋博公園・沖縄美ら海水族館	242	8.8%	4	海洋博公園・沖縄美ら海水族館	56	13.4%	4	海洋博公園・沖縄美ら海水族館	67	10.4%
5	瀬長島ウミカジテラス	113	9.7%	5	沖縄アウトレットモールあしびなー	219	8.0%	5	サンマリーナビーチ リザンシーパークビーチ	55	13.1%	5	瀬長島ウミカジテラス	61	9.5%
6	サンマリーナビーチ リザンシーパークビーチ	108	9.3%	6	瀬長島ウミカジテラス	212	7.8%	6	瀬長島ウミカジテラス	50	11.9%	6	沖縄アウトレットモールあしびなー	56	8.7%
7	イオンモール沖縄ライカム	104	8.9%	7	サンマリーナビーチ リザンシーパークビーチ	210	7.7%	7	イオンモール沖縄ライカム	45	10.7%	7	ハンビーエリア	55	8.6%
8	ハンビーエリア	102	8.8%	8	イーアス沖縄豊崎	200	7.3%	8	ハンビーエリア	43	10.3%	8	Tギャラリー沖縄by DFS	54	8.4%
9	おんなの駅「なかゆくい市場」	87	7.5%	9	イオンモール沖縄ライカム	177	6.5%	9	Tギャラリー沖縄by DFS	41	9.8%	9	イオンモール沖縄ライカム	53	8.2%
10	沖縄アウトレットモールあしびなー	85	7.3%	10	ハンビーエリア	165	6.0%	10	サンエー 浦添西海岸パルコシティ店	35	8.4%	10	イーアス沖縄豊崎	49	7.6%
11	イーアス沖縄豊崎	79	6.8%	11	おんなの駅「なかゆくい市場」	158	5.8%	11	沖縄アウトレットモールあしびなー	31	7.4%	11	サンマリーナビーチ リザンシーパークビーチ	47	7.3%
12	Tギャラリー沖縄by DFS	76	6.5%	12	Tギャラリー沖縄by DFS	152	5.6%	12	おんなの駅「なかゆくい市場」	31	7.4%	12	おんなの駅「なかゆくい市場」	46	7.2%
13	タイガービーチ・ムーンビーチ	57	4.9%	13	サンエー 浦添西海岸パルコシティ店	133	4.9%	13	イーアス沖縄豊崎	30	7.2%	13	サンエー 浦添西海岸パルコシティ店	41	6.4%
14	ブセナ海中公園・万国津梁館	55	4.7%	14	ブセナ海中公園・万国津梁館	132	4.8%	14	ルネッサンスビーチ	26	6.2%	14	ブセナ海中公園・万国津梁館	36	5.6%
15	サンエー 浦添西海岸パルコシティ店	48	4.1%	15	海の駅あやはし館	115	4.2%	15	ブセナ海中公園・万国津梁館	19	4.5%	15	ルネッサンスビーチ	31	4.8%
16	海の駅あやはし館	48	4.1%	16	道の駅「豊崎」	110	4.0%	16	エメラルドビーチ	19	4.5%	16	海の駅あやはし館	31	4.8%
17	残波岬	40	3.4%	17	備瀬のフクギ並木	101	3.7%	17	タイガービーチ・ムーンビーチ	19	4.5%	17	知念岬公園・がんじゅう駅・南城	30	4.7%
18	ルネッサンスビーチ	39	3.3%	18	ルネッサンスビーチ	90	3.3%	18	奥武島	17	4.1%	18	道の駅「豊崎」	26	4.0%
19	備瀬のフクギ並木	38	3.3%	19	タイガービーチ・ムーンビーチ	79	2.9%	19	一番街・中の町周辺	17	4.1%	19	ガンガラーの谷／おきなわワールド文化王国・玉泉洞	26	4.0%
20	首里城公園	37	3.2%	20	エメラルドビーチ	78	2.9%	20	備瀬のフクギ並木	17	4.1%	20	首里城公園	25	3.9%
n=1,169				n=2,763				n=423				n=645			

2. 分析結果

⑥ 属性別の周遊分析 - 市町村間 -

❖ いずれの属性も那覇市、北谷町、恩納村、名護市が周遊の拠点となっている。



2. 分析結果

⑥ 属性別の周遊分析 - 市町村別 -

40歳未満男性の周遊状況・市町村間

順位	市町村A	市町村B	立寄り件数	立寄り率
1	那覇市	豊見城市	161	25.6%
2	北谷町	那覇市	161	25.6%
3	那覇市	恩納村	144	22.9%
4	那覇市	名護市	122	19.4%
5	本部町	那覇市	118	18.7%
6	北谷町	恩納村	112	17.8%
7	浦添市	那覇市	107	17.0%
8	本部町	名護市	106	16.8%
9	名護市	恩納村	103	16.3%
10	恩納村	本部町	102	16.2%
11	豊見城市	北谷町	89	14.1%
12	那覇市	うるま市	88	14.0%
13	那覇市	宜野湾市	84	13.3%
14	北谷町	名護市	79	12.5%
15	那覇市	南城市	77	12.2%
16	豊見城市	恩納村	77	12.2%
17	北谷町	本部町	71	11.3%
18	糸満市	那覇市	69	11.0%
19	読谷村	那覇市	69	11.0%
20	沖縄市	那覇市	63	10.0%

n=1,169

40歳未満女性の周遊状況・市町村間

順位	市町村A	市町村B	立寄り件数	立寄り率
1	北谷町	那覇市	296	25.8%
2	那覇市	豊見城市	291	25.4%
3	那覇市	名護市	285	24.9%
4	恩納村	那覇市	250	21.8%
5	本部町	那覇市	231	20.2%
6	本部町	名護市	212	18.5%
7	名護市	恩納村	202	17.6%
8	那覇市	浦添市	198	17.3%
9	うるま市	那覇市	192	16.8%
10	那覇市	宜野湾市	184	16.1%
11	本部町	恩納村	174	15.2%
12	北谷町	恩納村	167	14.6%
13	糸満市	那覇市	163	14.2%
14	豊見城市	北谷町	156	13.6%
15	名護市	北谷町	156	13.6%
16	那覇市	読谷村	143	12.5%
17	那覇市	沖縄市	141	12.3%
18	北谷町	本部町	138	12.0%
19	豊見城市	恩納村	138	12.0%
20	豊見城市	名護市	137	12.0%

n=423

40歳以上男性の周遊状況・市町村間

順位	市町村A	市町村B	立寄り件数	立寄り率
1	那覇市	北谷町	111	26.9%
2	恩納村	那覇市	105	25.4%
3	豊見城市	那覇市	101	24.5%
4	那覇市	名護市	94	22.8%
5	本部町	那覇市	91	22.0%
6	恩納村	北谷町	79	19.1%
7	本部町	名護市	75	18.2%
8	名護市	恩納村	75	18.2%
9	恩納村	本部町	70	16.9%
10	浦添市	那覇市	65	15.7%
11	北谷町	名護市	62	15.0%
12	本部町	北谷町	60	14.5%
13	うるま市	那覇市	60	14.5%
14	那覇市	読谷村	59	14.3%
15	恩納村	今帰仁村	51	12.3%
16	那覇市	沖縄市	51	12.3%
17	那覇市	宜野湾市	50	12.1%
18	北谷町	豊見城市	49	11.9%
19	名護市	今帰仁村	48	11.6%
20	恩納村	豊見城市	48	11.6%

n=2,763

40歳以上女性の周遊状況・市町村間

順位	市町村A	市町村B	立寄り件数	立寄り率
1	北谷町	那覇市	296	25.8%
2	那覇市	豊見城市	291	25.4%
3	那覇市	名護市	285	24.9%
4	恩納村	那覇市	250	21.8%
5	本部町	那覇市	231	20.2%
6	本部町	名護市	212	18.5%
7	名護市	恩納村	202	17.6%
8	那覇市	浦添市	198	17.3%
9	うるま市	那覇市	192	16.8%
10	那覇市	宜野湾市	184	16.1%
11	本部町	恩納村	174	15.2%
12	北谷町	恩納村	167	14.6%
13	糸満市	那覇市	163	14.2%
14	豊見城市	北谷町	156	13.6%
15	名護市	北谷町	156	13.6%
16	那覇市	読谷村	143	12.5%
17	那覇市	沖縄市	141	12.3%
18	北谷町	本部町	138	12.0%
19	豊見城市	恩納村	138	12.0%
20	豊見城市	名護市	137	12.0%

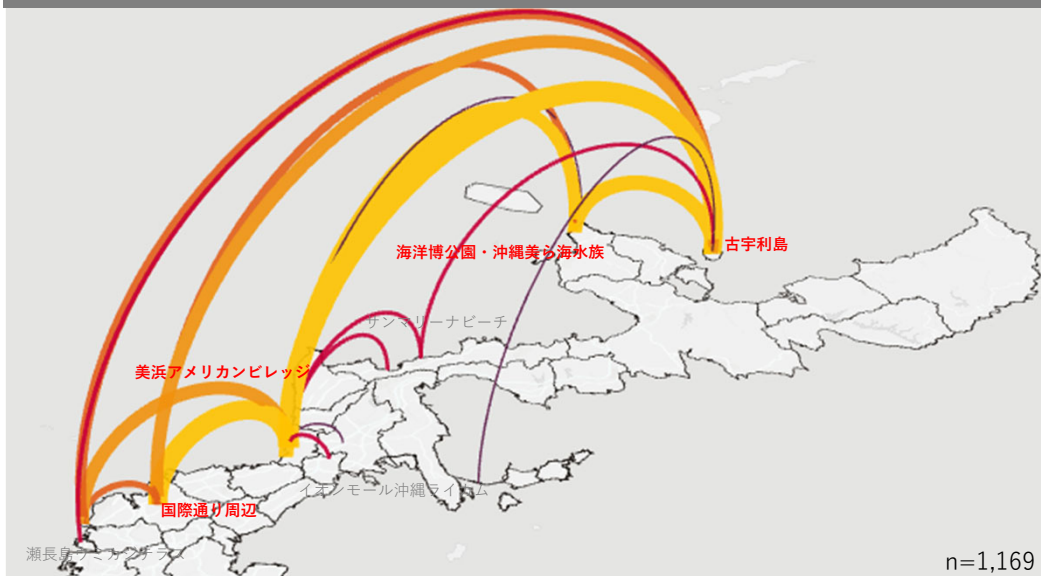
n=645

2. 分析結果

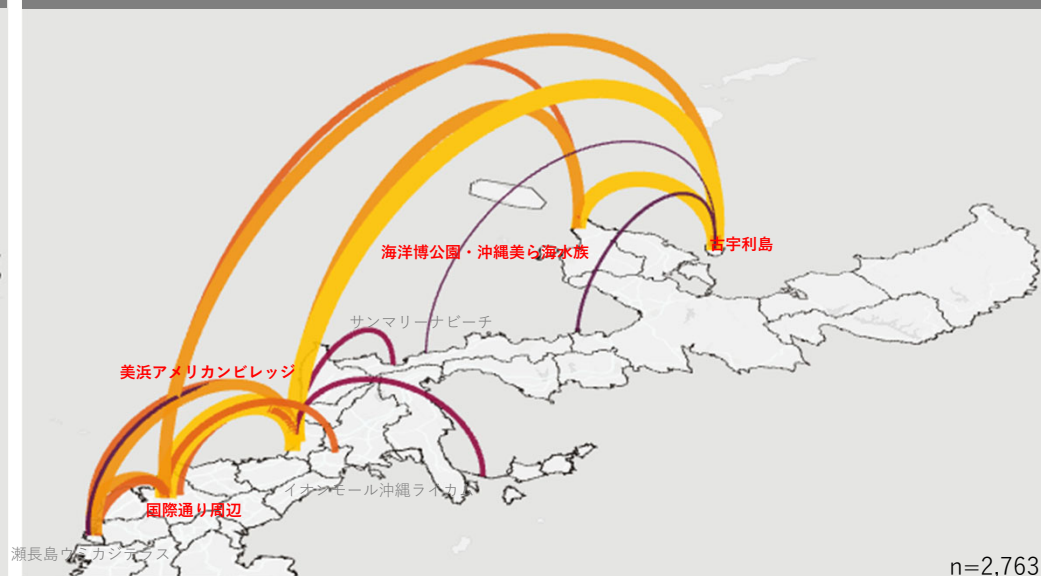
⑥ 属性別の周遊分析 - 観光エリア間 -

❖ いずれの期間においても国際通り、美浜アメリカンビレッジ、古宇利島、海洋博公園が周遊の拠点となっている。

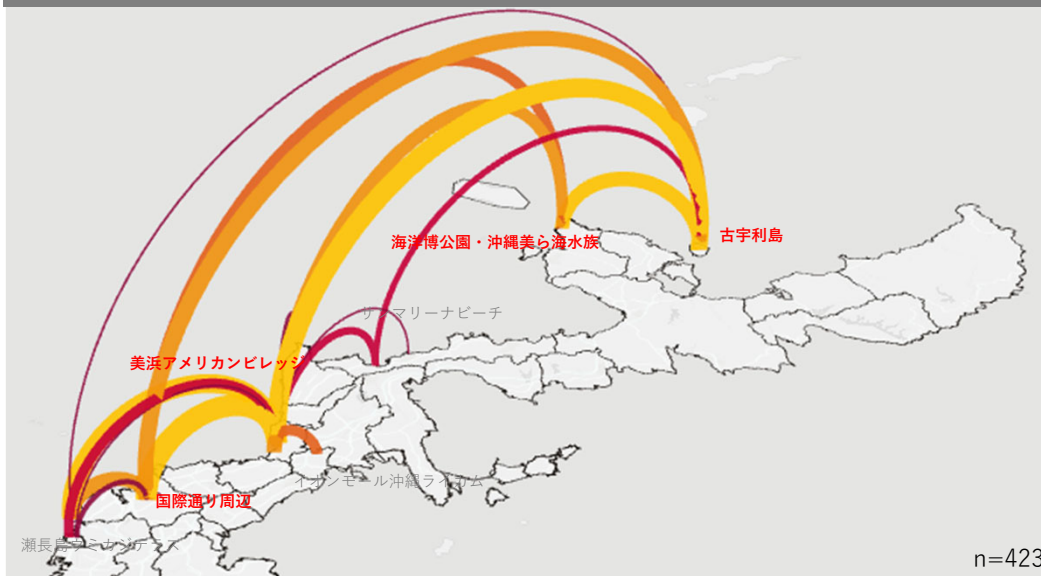
40歳未満男性の周遊状況・観光エリア



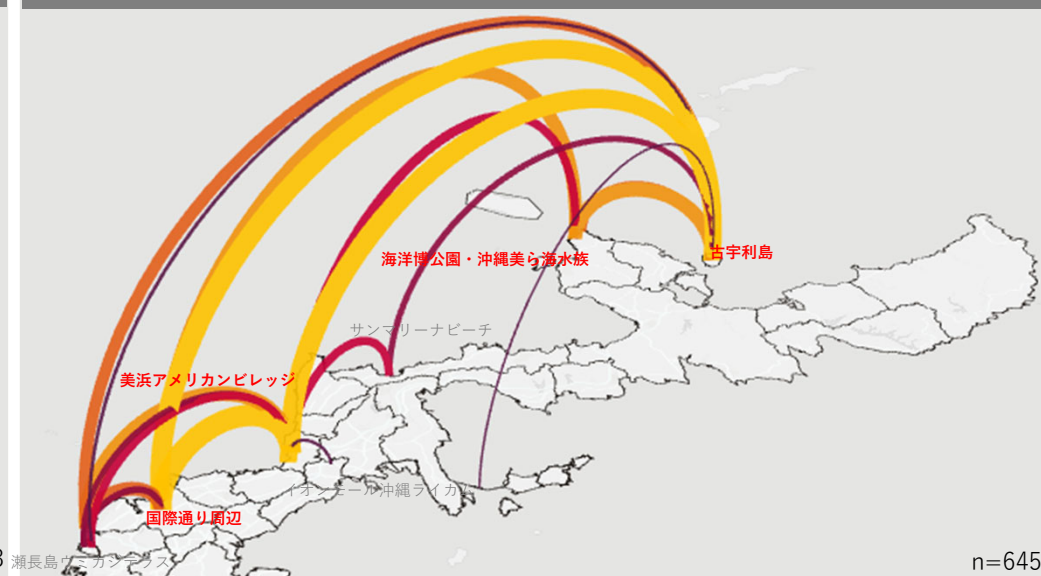
40歳以上男性の周遊状況・観光エリア



40歳未満女性の周遊状況・観光エリア



40歳以上女性の周遊状況・観光エリア



2. 分析結果

⑥ 属性別の周遊分析 – 観光エリア間-

40歳未満男性の周遊状況・観光エリア

順位	市町村A	市町村B	周遊件数	周遊率
1	古宇利島	美浜アメリカンビレッジ	25	7.25%
2	美浜アメリカンビレッジ	国際通り周辺	21	6.09%
3	海洋博公園・沖縄美ら海水族館	古宇利島	18	5.22%
4	ハンビーエリア	美浜アメリカンビレッジ	16	4.64%
5	美浜アメリカンビレッジ	海洋博公園・沖縄美ら海水族館	16	4.64%
6	瀬長島ウミカジテラス	美浜アメリカンビレッジ	13	3.77%
7	古宇利島	国際通り周辺	13	3.77%
8	古宇利島	瀬長島ウミカジテラス	12	3.48%
9	国際通り周辺	海洋博公園・沖縄美ら海水族館	11	3.19%
10	エメラルドビーチ	古宇利島	10	2.90%
11	国際通り周辺	瀬長島ウミカジテラス	10	2.90%
12	古宇利島	イーアス沖縄豊崎	9	2.61%
13	古宇利島	サンマリーナビーチ リザンシーパークビーチ	9	2.61%
14	美浜アメリカンビレッジ	おんなの駅「なかゆくい市場」	9	2.61%
15	サンマリーナビーチ リザンシーパークビーチ	美浜アメリカンビレッジ	9	2.61%
16	美浜アメリカンビレッジ	イオンモール沖縄ライカム	9	2.61%
17	海の駅あやはし館	古宇利島	8	2.32%
18	備瀬のフクギ並木	古宇利島	8	2.32%
19	美浜アメリカンビレッジ	一番街・中の町周辺	8	2.32%
20	備瀬のフクギ並木	美浜アメリカンビレッジ	8	2.32%

40歳未満女性の周遊状況・観光エリア

順位	市町村A	市町村B	周遊件数	周遊率
1	美浜アメリカンビレッジ	国際通り周辺	48	5.35%
2	美浜アメリカンビレッジ	古宇利島	43	4.79%
3	瀬長島ウミカジテラス	美浜アメリカンビレッジ	41	4.57%
4	海洋博公園・沖縄美ら海水族館	古宇利島	38	4.23%
5	美浜アメリカンビレッジ	ハンビーエリア	34	3.79%
6	国際通り周辺	古宇利島	34	3.79%
7	国際通り周辺	瀬長島ウミカジテラス	32	3.56%
8	美浜アメリカンビレッジ	海洋博公園・沖縄美ら海水族館	32	3.56%
9	国際通り周辺	海洋博公園・沖縄美ら海水族館	29	3.23%
10	イオンモール沖縄ライカム	美浜アメリカンビレッジ	26	2.90%
11	美浜アメリカンビレッジ	イーアス沖縄豊崎	24	2.67%
12	美浜アメリカンビレッジ	おんなの駅「なかゆくい市場」	22	2.45%
13	おんなの駅「なかゆくい市場」	古宇利島	21	2.34%
14	沖縄アウトレットモールあしびなー	国際通り周辺	20	2.23%
15	残波岬	美浜アメリカンビレッジ	19	2.12%
16	備瀬のフクギ並木	古宇利島	18	2.00%
17	瀬長島ウミカジテラス	古宇利島	18	2.00%
18	Tギャラリー沖縄by DFS	国際通り周辺	18	2.00%
19	サンマリーナビーチ リザンシーパークビーチ	美浜アメリカンビレッジ	18	2.00%
20	美浜アメリカンビレッジ	沖縄アウトレットモールあしびなー	18	5.35%

40歳以上男性の周遊状況・観光エリア

順位	市町村A	市町村B	周遊件数	周遊率
1	国際通り周辺	美浜アメリカンビレッジ	32	6.43%
2	古宇利島	美浜アメリカンビレッジ	30	6.02%
3	古宇利島	海洋博公園・沖縄美ら海水族館	29	5.82%
4	美浜アメリカンビレッジ	ハンビーエリア	22	4.42%
5	美浜アメリカンビレッジ	海洋博公園・沖縄美ら海水族館	20	4.02%
6	古宇利島	国際通り周辺	18	3.61%
7	瀬長島ウミカジテラス	国際通り周辺	17	3.41%
8	沖縄アウトレットモールあしびなー	美浜アメリカンビレッジ	17	3.41%
9	沖縄アウトレットモールあしびなー	国際通り周辺	16	3.21%
10	国際通り周辺	イオンモール沖縄ライカム	13	2.61%
11	美浜アメリカンビレッジ	Tギャラリー沖縄by DFS	13	2.61%
12	美浜アメリカンビレッジ	瀬長島ウミカジテラス	13	2.61%
13	国際通り周辺	海洋博公園・沖縄美ら海水族館	13	2.61%
14	イーアス沖縄豊崎	瀬長島ウミカジテラス	12	2.41%
15	海の駅あやはし館	美浜アメリカンビレッジ	12	2.41%
16	おんなの駅「なかゆくい市場」	美浜アメリカンビレッジ	12	2.41%
17	ブセナ海中公園・万国津梁館	古宇利島	11	2.21%
18	美浜アメリカンビレッジ	イーアス沖縄豊崎	11	2.21%
19	沖縄アウトレットモールあしびなー	瀬長島ウミカジテラス	10	2.01%
20	サンマリーナビーチ リザンシーパークビーチ	古宇利島	10	2.01%

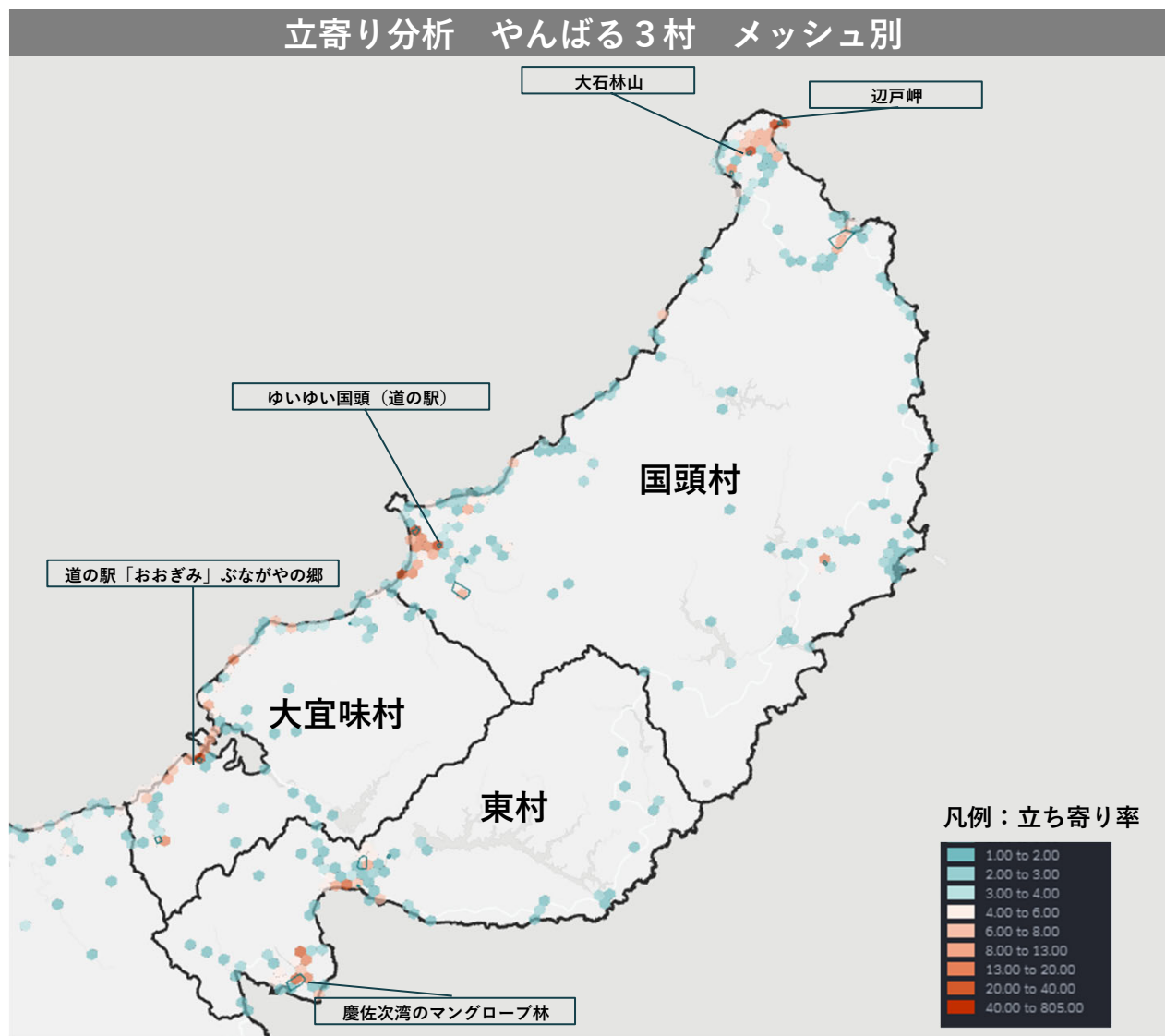
40歳以上女性の周遊状況・観光エリア

順位	市町村A	市町村B	周遊件数	周遊率
1	美浜アメリカンビレッジ	国際通り周辺	80	4.24%
2	美浜アメリカンビレッジ	古宇利島	78	4.13%
3	古宇利島	国際通り周辺	74	3.92%
4	ハンビーエリア	美浜アメリカンビレッジ	64	3.39%
5	海洋博公園・沖縄美ら海水族館	古宇利島	61	3.23%
6	国際通り周辺	海洋博公園・沖縄美ら海水族館	53	2.81%
7	美浜アメリカンビレッジ	瀬長島ウミカジテラス	52	2.75%
8	瀬長島ウミカジテラス	国際通り周辺	50	2.65%
9	備瀬のフクギ並木	古宇利島	46	2.44%
10	瀬長島ウミカジテラス	古宇利島	43	2.28%
11	美浜アメリカンビレッジ	海洋博公園・沖縄美ら海水族館	41	2.17%
12	美浜アメリカンビレッジ	おんなの駅「なかゆくい市場」	37	1.96%
13	沖縄アウトレットモールあしびなー	美浜アメリカンビレッジ	36	1.91%
14	おんなの駅「なかゆくい市場」	古宇利島	35	1.85%
15	国際通り周辺	イーアス沖縄豊崎	35	1.85%
16	イーアス沖縄豊崎	美浜アメリカンビレッジ	34	1.80%
17	備瀬のフクギ並木	海洋博公園・沖縄美ら海水族館	33	1.75%
18	美浜アメリカンビレッジ	イオンモール沖縄ライカム	31	1.64%
19	古宇利島	沖縄アウトレットモールあしびなー	31	1.64%
20	古宇利島	海の駅あやはし館	30	1.59%

(2) エリアに着目した分析

① やんばる3村エリア - メッシュ別 -

❖ やんばる3村（国頭村・東村・大宜味村）のメッシュ別では辺戸岬、ゆいゆい国頭（道の駅）、道の駅「おおぎみ」、慶佐次湾のマングローブ林への立ち寄りが多い。



※やんばる3村として国頭村、大宜味村、東村を確認した。

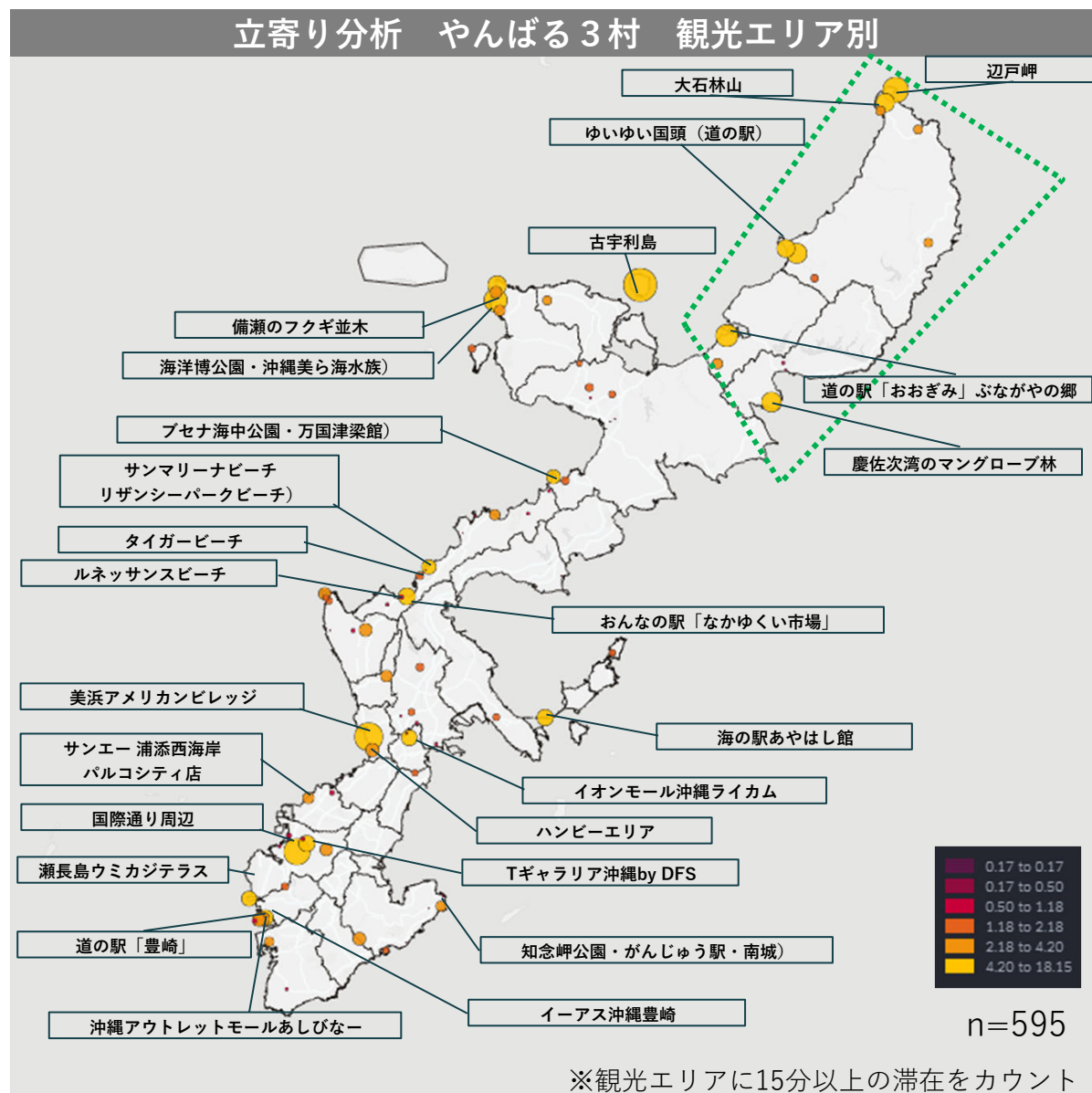
※メッシュ内に15分以上の滞在をカウント

※立ち寄り率の高いメッシュほど暖色、低いメッシュほど青色にて表現

2. 分析結果

① やんばる3村エリア - メッシュ別 -

❖ やんばる3村エリアに立ち寄った595件の県内の立ち寄り先を以下に示す。周遊先は古宇利島が最も多く18%、次いで美浜アメリカンビレッジ、国際通り周辺がつづく。

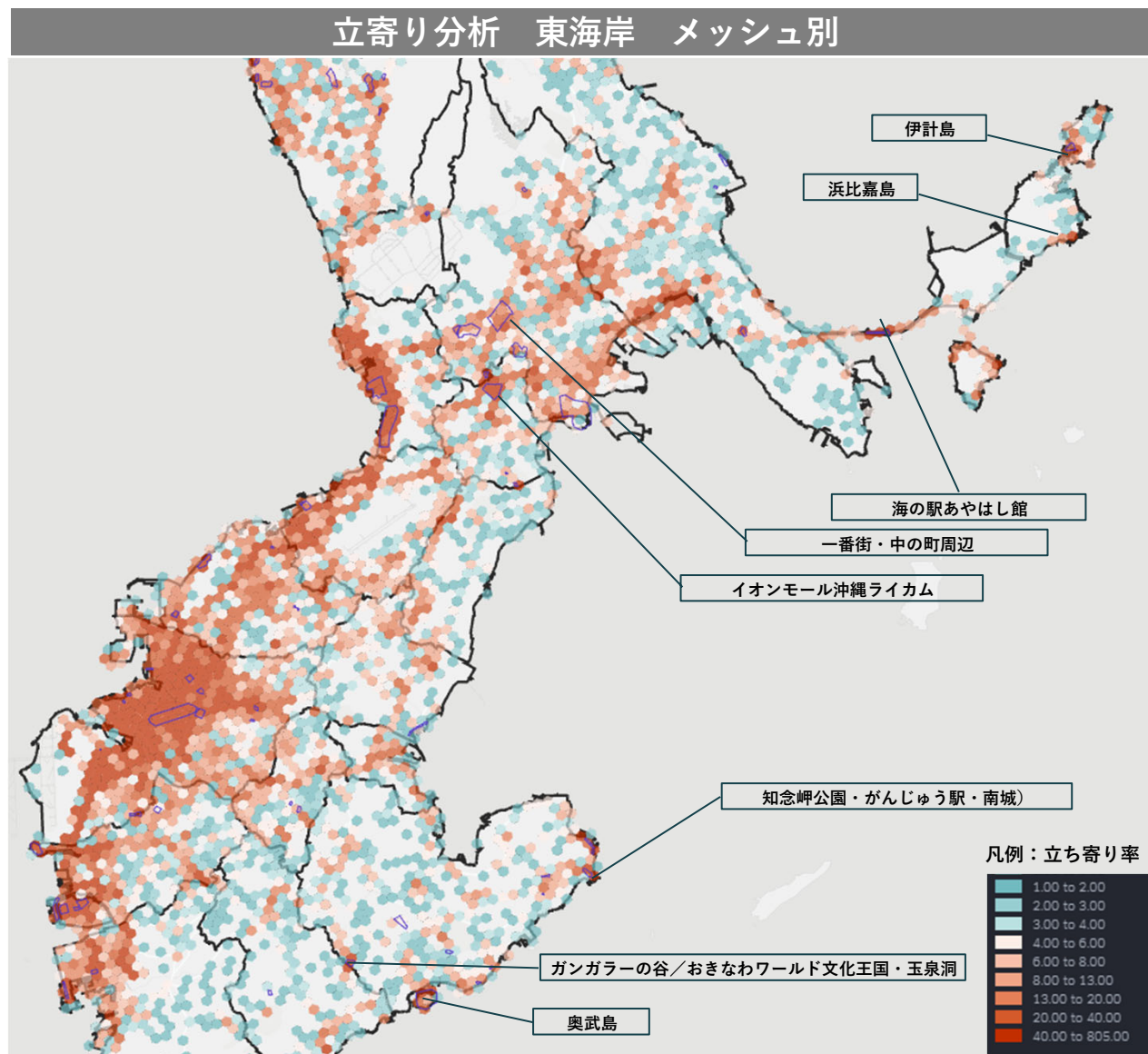


順位	観光エリア	立寄り件数	立寄り率
1	古宇利島	108	18.0%
2	美浜アメリカンビレッジ	81	14.0%
3	国際通り周辺	72	12.0%
4	辺戸岬	68	11.0%
5	海洋博公園・沖縄美ら海水族館	57	10.0%
6	道の駅「おおぎみ」ぶながやの郷	53	9.0%
7	ゆいゆい国頭（道の駅）	45	8.0%
8	慶佐次湾のマングローブ林	44	7.0%
9	備瀬のフクギ並木	40	7.0%
10	大石林山	39	7.0%
11	オクマビーチ	37	6.0%
12	おんなの駅「なかゆくい市場」	34	6.0%
13	Tギャラリー沖縄by DFS	32	5.0%
14	海の駅あやはし館	32	5.0%
15	沖縄アウトレットモールあしびなー	30	5.0%
16	イオンモール沖縄ライカム	30	5.0%
17	瀬長島ウミカジテラス	28	5.0%
18	サンマリーナビーチ リザンシーパークビーチ	26	4.0%
19	プセナ海中公園・万国津梁館	25	4.0%
20	道の駅「豊崎」	24	4.0%

※立ち寄り率はやんばる3村（国頭村・東村・大宜味村）への立ち寄り件数（595）に対する各観光エリアの立ち寄りの割合を示す。

① 東海岸エリア - メッシュ別 -

- ❖ 東海岸エリアとして、うるま市・沖縄市・北中城村・中村村・西原町・与那原町・南城市の動態を確認した。
- ❖ メッシュ別ではライカム、一番街・中の町、あやはし館、知念岬公園等への立ち寄りが多いことを確認した。



※東海岸エリアとしてうるま市、沖縄市、北中城村、中村村、西原町、与那原町、南城市を指定した。

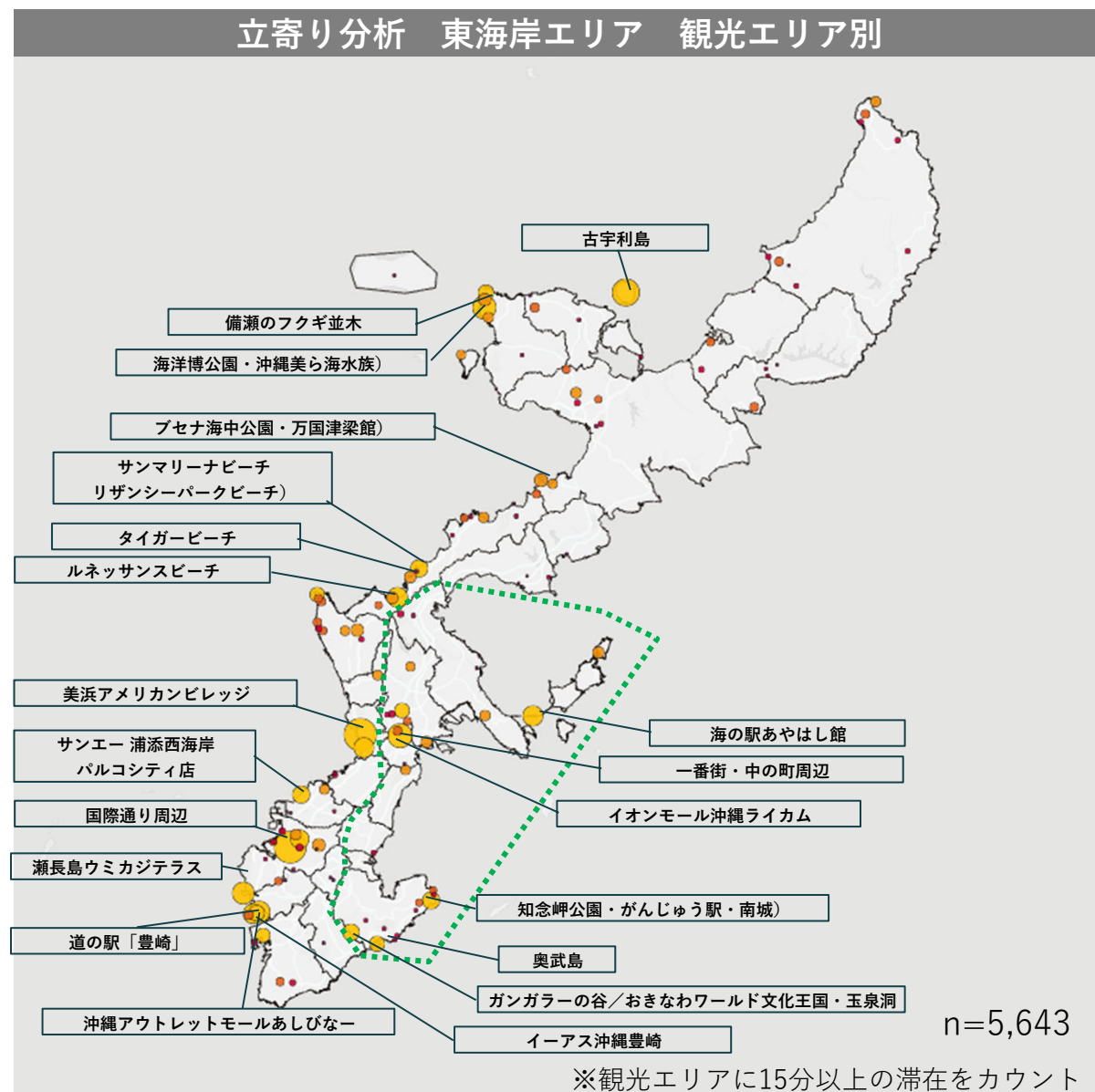
※メッシュ内に15分以上の滞在をカウント

※立ち寄り率の高いメッシュほど暖色、低いメッシュほど青色にて表現

2. 分析結果

② 東海岸エリア - 観光エリア別 -

❖ 東海岸エリアに立ち寄った延べ5,643件の県内の立ち寄り先を以下に示す。周遊先は美浜アメリカンビレッジが最も多く9.2%、次いで国際通り、古宇利島がつづく。



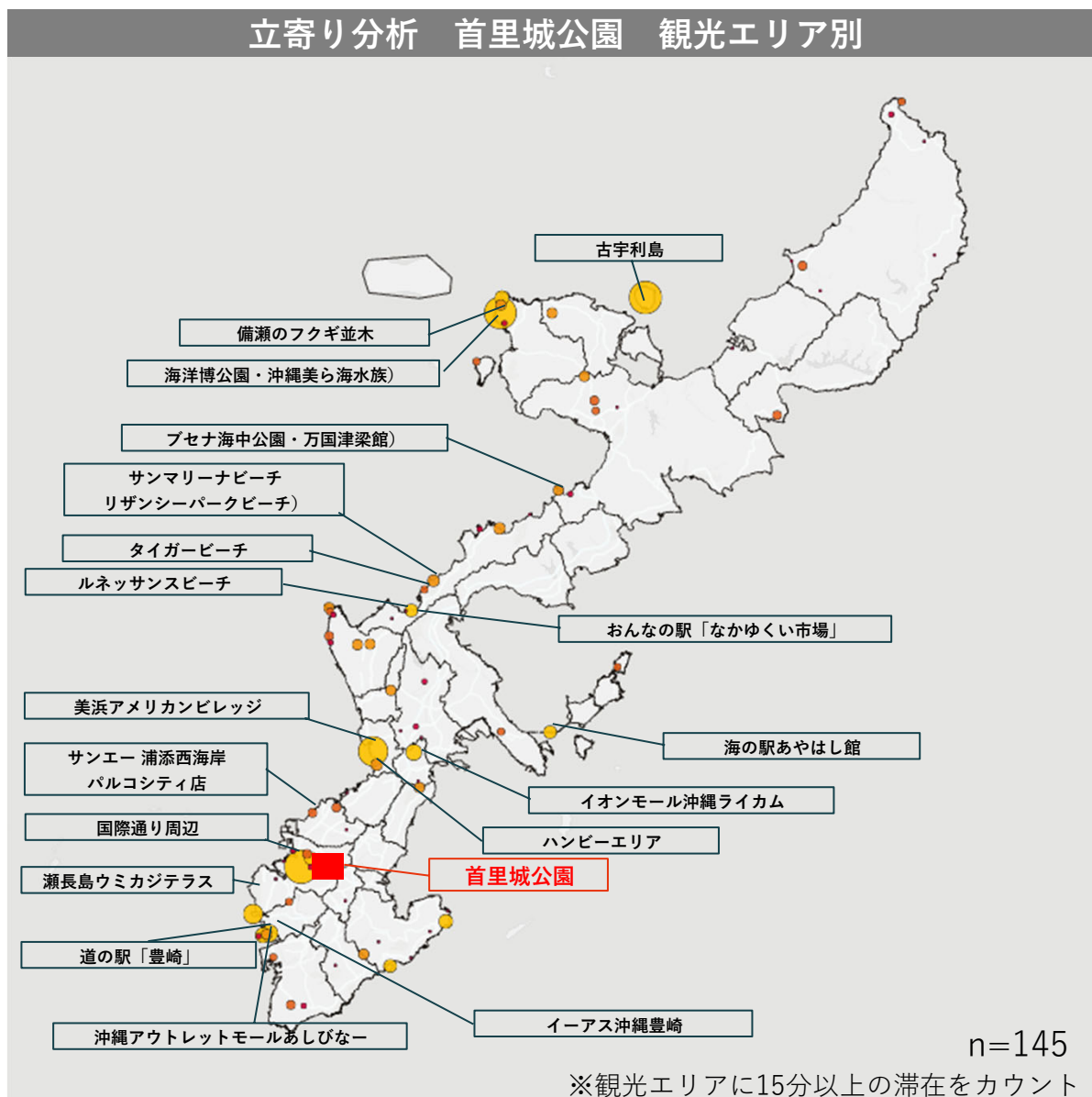
順位	観光エリア	立寄り件数	立寄り率
1	美浜アメリカンビレッジ	518	9.2%
2	国際通り周辺	500	8.9%
3	古宇利島	352	6.2%
4	イオンモール沖縄ライカム	274	4.9%
5	海洋博公園・沖縄美ら海水族館	256	4.5%
6	瀬長島ウミカジテラス	223	4.0%
7	沖縄アウトレットモールあしびなー	213	3.8%
8	海の駅あやはし館	186	3.3%
9	おんなの駅「なかゆくい市場」	184	3.3%
10	ハンビーエリア	182	3.2%
11	イーアス沖縄豊崎	169	3.0%
12	Tギャラリア沖縄by DFS	151	2.7%
13	サンエー 浦添西海岸パルコシティ店	135	2.4%
14	サンマリーナビーチ リザンシーパークビーチ	133	2.4%
15	知念岬公園・がんじゅう駅・南城	132	2.3%
16	ガンガラーの谷／おきなわワールド文化王国・玉泉洞	122	2.2%
17	道の駅「豊崎」	107	1.9%
18	備瀬のフクギ並木	103	1.8%
19	奥武島	100	1.8%
20	一番街・中の町周辺	94	1.7%

※立ち寄り率は東海岸への立ち寄り件数（延べ5,643）に対する各観光エリアの立ち寄りの割合を示す。

2. 分析結果

③ 首里城公園 - 観光エリア別 -

❖ 首里城公園に訪れた観光客は古宇利島や海洋博等の本部半島にまで足を延ばしていることを確認した。



順位	観光エリア	立寄り件数	立寄り率
1	国際通り周辺	38	26.2%
2	古宇利島	36	24.8%
3	海洋博公園・沖縄美ら海水族館	35	24.1%
4	美浜アメリカンビレッジ	30	20.7%
5	瀬長島ウミカジテラス	14	9.7%
6	沖縄アウトレットモールあしびなー	11	7.6%
7	イオンモール沖縄ライカム	10	6.9%
8	イース沖縄豊崎	9	6.2%
9	備瀬のフクギ並木	8	5.5%
10	知念岬公園・がんじゅう駅・南城	8	5.5%
11	奥武島	7	4.8%
12	おんなの駅「なかゆくい市場」	7	4.8%
13	Tギャラリー沖縄by DFS	7	4.8%
14	海の駅あやはし館	7	4.8%
15	サンマリーナビーチ リザンシーパークビーチ	6	4.1%
16	御菓子御殿 恩納店	6	4.1%
17	ハンビーエリア	6	4.1%
18	ブセナ海中公園・万国津梁館	5	3.4%
19	御菓子御殿 名護店・DINOやんばる亜熱帯の家	5	3.4%

※立ち寄り率は首里城公園への立ち寄り件数（145）に対する各観光エリアの立ち寄りの割合を示す。

2. 分析結果

(3) 観光2次交通の課題解決に向けた分析

① 周遊上位の周遊経路とバスの運行頻度の比較

- ❖ 本分析によって確認された観光エリア別の周遊のうち、上位の10経路（ハンビー⇄アメリカンビレッジは徒歩圏内のため除外）について、公共交通（路線バス）における運行頻度を確認した。
 - ❖ 「国際通り周辺⇄美浜アメリカンビレッジ」、「古宇利島⇄海洋博」、「瀬長島ウミカジテラス⇄国際通り周辺」、「海洋博公園⇄国際通り周辺」は直通にて運行が可能である。
 - ❖ 一方、「美浜アメリカンビレッジ⇄海洋博公園」等の一部経路については乗換が必須となっている。
- 特に美浜アメリカンビレッジ⇄名護市以北・本部半島については、アクセスが少ない状況

本分析によって確認された上位周遊経路				バスの運行頻度				
順位	観光エリアA	観光エリアB	周遊率	系統数	便数			備 考
					直通	乗換1回	乗換2回	
1	国際通り周辺	美浜アメリカンビレッジ	5.0%	8	137便	—	—	15分～30分に1便。
2	美浜アメリカンビレッジ	古宇利島	4.9%	1	0便	0便	4便	乗換 2 回必須。
3	古宇利島	海洋博公園・沖縄美ら海水族館	4.0%	1	4便	—	—	直通あり。
4	古宇利島	国際通り周辺	3.8%	1	0便	4便	—	乗換 1 回必須。
5	瀬長島ウミカジテラス	美浜アメリカンビレッジ	3.3%	2	2便	24便	—	直通は 1 日2回。 乗換 1 回が基本。
6	瀬長島ウミカジテラス	国際通り周辺	3.0%	2	26便	—	—	直通あり。
7	海洋博公園・沖縄美ら海水族館	美浜アメリカンビレッジ	3.0%	18	0便	31便	—	名護市内において 乗換 1 回必須。
8	海洋博公園・沖縄美ら海水族館	国際通り周辺	2.9%	18	31便	—	—	直通あり。
9	古宇利島	備瀬のフクギ並木	2.2%	1	4便	—	—	直通あり。
10	古宇利島	瀬長島ウミカジテラス	2.2%	1	0便	0便	4便	乗換 2 回必須。

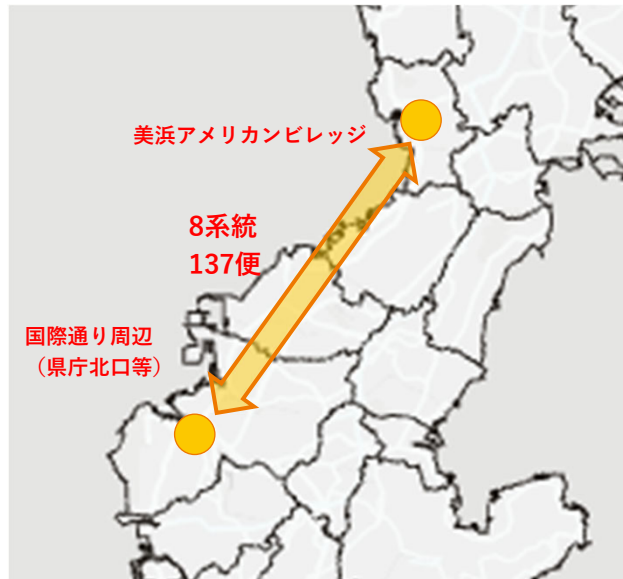
※2022年3月時点にて確認。美浜アメリカンビレッジ⇄海洋博公園（カーリー観光）は運休中であることに留意。

2. 分析結果

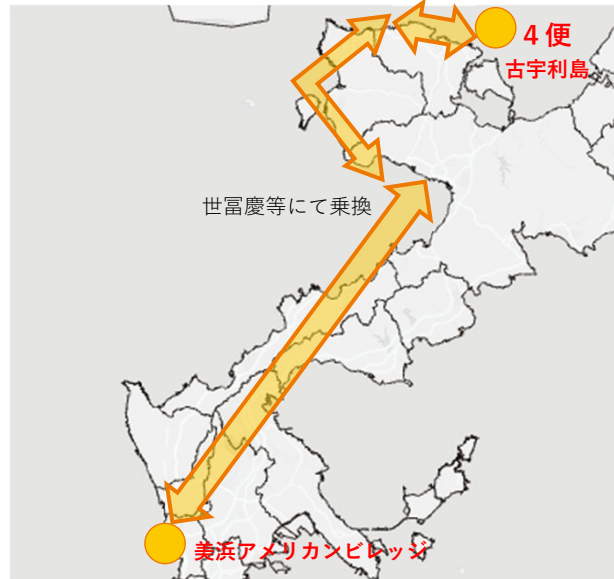
❖上位6経路の公共交通における周遊経路を以下に示す。

➡公共交通を活かしたバス観光を進めるために、現状の公共交通ネットワークおよび提供しているサービスの見える化を進めるとともに、公共交通が便利に担える旅のスタイルを提案を行うとともに、各社共通のチケット等の造成・販売等が考えられる。

1) 国際通り⇄美浜アメリカンビレッジ



2) 美浜アメリカンビレッジ⇄古宇利島



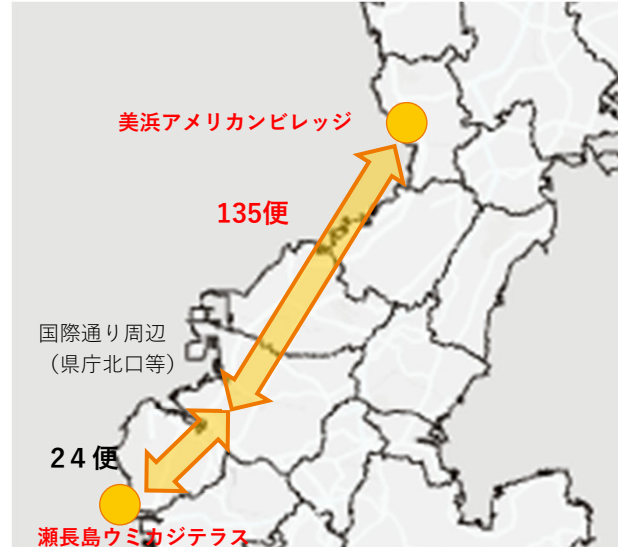
3) 古宇利島⇄海洋博公園・沖縄美ら海水族館



4) 古宇利島⇄国際通り



5) 瀬長島ウミカジテラス⇄美浜アメリカンビレッジ



6) 瀬長島ウミカジテラス⇄国際通り

